

# LO + VISTO

AUDIENCIAS  
**JULIO 2024**

**DOS30'**





# CONTENIDOS

Ranking cadenas y emisiones en abierto

Rankings cadenas y programas autonómicos

Rankings cadenas y emisiones en Pago

Liderazgo por grupos audiovisuales

Liderazgo por targets, franjas, días y ámbitos

Lo + visto por géneros

Ranking emisiones en diferido

Consumo televisivo

## RANKING DE CADENAS EN ABIERTO

RANKING POR CUOTA % TTV. ESPAÑA. LINEAL. IND. 4+ CON INVITADOS + 2AS RESIDENCIAS

RK	CADENAS	JUL 24	DIF. JUN 24
1	La1	14.6	1.9
2	A3	11.5	-0.9
3	TEMATICAS PAGO	9.8	-0.2
4	T5	9.7	-0.3
5	AUT	7.4	-0.3
6	LA SEXTA	5.4	-0.8
7	CUATRO	4.8	-0.3
8	La2	2.8	0
9	FDF	2.6	0.1
10	ENERGY	2.3	0
11	ATRESERIES	2.2	0
12	NOVA	2.2	0.1
13	TRECE	1.9	0
14	DIVINITY	1.9	0
15	NEOX	1.8	0
16	BEMADtv	1.7	0
17	DMAX	1.6	-0.2
18	TELEDEPORTE	1.5	0.8
19	PARAMOUNT NETWORK	1.4	-0.1
20	TEN	1.3	-0.1
21	DKISS	1.3	-0.1
22	MEGA	1.3	-0.2
23	24H	1	0
24	BOING	0.8	-0.1
25	DISNEY CHANNEL	0.8	0
26	GOL PLAY	0.7	0
27	CLAN	0.7	0
28	REAL MADRID HD	0.6	-0.1
29	BOM Cine	0.4	0
30	AUT PRIV	0.2	0

## La Eurocopa y los Juegos Olímpicos impulsan a La1 como la cadena líder del mes de julio

La1 (14.6%) es la cadena más vista de España por segundo mes consecutivo, apoyado en la emisión de eventos deportivos. Registra su mejor mes de julio desde 2010 y crece 1.9 puntos respecto a junio.

Antena 3 se mantiene en segunda posición del ranking con un 11.5% de share y Telecinco cierra el TOP 3 de cadenas más vistas con el 9.7% de cuota.

FDF repite como la temática de TDT líder en el mes de julio al hacerse con el 2.6% de share, creciendo una décima respecto a junio.

Paris 2024 también impulsa a Teledeporte (1.5%), que firma su mejor dato mensual desde agosto de 2021, coincidiendo con los anteriores Juegos Olímpicos de Tokyo.

## TOP 20 EMISIONES EN ABIERTO

RANKING DE EMISIONES POR AM(000). TTV. ESPAÑA. LINEAL. IND. 4+ CON INVITADOS + 2AS RESIDENCIAS

RK	TITULO/DESCRIPCIÓN	CADENA	FECHA	INICIO	FIN	CUOTA%	AM(000)
1	POST FUTBOL:EUROCOPIA / ESPAÑA-INGLATERRA:FINAL	La1	14/07/2024	22:53	23:20	79.1	14011
2	FUTBOL:EUROCOPIA / ESPAÑA-INGLATERRA:FINAL	La1	14/07/2024	21:00	22:53	78.7	13587
3	UEFA EURO 2024 GERMANY	La1	14/07/2024	20:30	23:27	75.3	12301
4	FUTBOL:EUROCOPIA / ESPAÑA-FRANCIA:SF	La1	09/07/2024	21:00	22:53	71.7	11568
5	UEFA EURO 2024 GERMANY	La1	09/07/2024	20:43	23:01	69.1	10751
6	PRORROGA FUTBOL:EUROCOPIA / ESPAÑA-ALEMANIA:1/4	La1	05/07/2024	19:56	20:37	71.8	9219
7	FUTBOL:EUROCOPIA / ESPAÑA-ALEMANIA:1/4	La1	05/07/2024	18:00	19:56	67.9	8282
8	UEFA EURO 2024 GERMANY	La1	05/07/2024	17:41	20:49	66.1	8013
9	UEFA EURO2024 GERMANY	La1	05/07/2024	20:39	20:49	64	7594
10	PREVIO FUTBOL:EUROCOPIA / ESPAÑA-INGLATERRA:FINAL	La1	14/07/2024	20:41	21:00	58.3	7168
11	CAMINO A BERLIN	La1	14/07/2024	23:27	0:01	54.1	6904
12	FUTBOL:EUROCOPIA / PAISES BAJOS-INGLATERRA:SF	La1	10/07/2024	21:00	22:54	48.4	5865
13	PENALTIS FUTBOL:EUROCOPIA / PORTUGAL-FRANCIA:1/4	La1	05/07/2024	23:29	23:42	51.2	5833
14	PREVIO FUTBOL:EUROCOPIA / ESPAÑA-FRANCIA:SF	La1	09/07/2024	20:48	21:00	48.2	5546
15	UEFA EURO 2024 GERMANY	La1	10/07/2024	20:42	23:03	45	5266
16	FUTBOL:EUROCOPIA / PORTUGAL-FRANCIA:1/4	La1	05/07/2024	21:00	22:49	45.6	5178
17	UEFA EURO 2024 GERMANY	La1	05/07/2024	20:50	23:50	45.5	5175
18	CAMINO A BERLIN	La1	09/07/2024	23:01	23:48	40.3	5081
19	PRORROGA FUTBOL:EUROCOPIA / PORTUGAL-FRANCIA:1/4	La1	05/07/2024	22:49	23:29	43.6	5081
20	PRORROGA FUTBOL:EUROCOPIA / PORTUGAL-ESLOVENIA:1/8	La1	01/07/2024	22:54	23:33	37.4	4725

## RANKING DE CADENAS AUTONÓMICAS

RANKING POR CUOTA%. ÁMBITO DE EMISIÓN. LINEAL. IND. 4+(INV) + 2AS RESIDENCIAS

RK	CADENAS	JUL 24	DIF. JUN 24
1	TV3	12.8	-0.1
2	ARAGON TV	10.4	-0.9
3	ETB2	8.4	0.2
4	TVG	7.9	0.7
5	C.SUR	7.4	-0.8
6	CMM	5.7	-0.1
7	IB3	5	-0.3
8	TELEMADRID	4.6	0
9	C.EXTREMADURA	4	0.5
10	TVCAN	3.8	-0.9
11	TPA	3.8	-0.4
12	ETB1	2.4	0.1
13	LA 7TV	2.4	-0.5
14	A PUNT	1.7	-0.4
15	3/24	1.5	0
16	La 7	1.2	0.1
17	TVG2	0.8	0.1
18	LAOTRA	0.8	-0.1
19	TPA2	0.8	0.1
20	ETB3	0.1	-0.1

## TV3 es la cadena de FORTA con mejor rendimiento del mes de julio con un 12.8% de share

TV3 es la cadena con mejor rendimiento de la FORTA con el 12.8% de share, pero por primera vez en 3 años pierde su liderazgo en Cataluña en favor de La1.

El TOP 3 lo completa Aragón TV (10.4%), que se deja casi un punto, y ETB2 (8.4%), que crece dos décimas.

La cadena que más crece es TVG, que mejora siete décimas y se convierte en la cuarta cadena de FORTA con mejor rendimiento, al registrar un 7.9% de share.

Las edición de mediodía de los servicios informativos de Aragón TV (28.8%) y TV3 (28.1%) son los programas de mejor rendimiento de FORTA.

## TOP 20 PROGRAMAS AUTONÓMICOS

RANKING DE PROGRAMAS POR CUOTA%. ÁMBITO DE EMISIÓN. LINEAL. TSD. IND. 4+(INV) + 2AS RESIDENCIAS

RK	TITULO/DESCRIPCIÓN	CADENA	INICIO	FIN	EMISIONES	CUOTA%	AM(000)
1	ARAGON NOTICIAS 1	ARAGON TV	14:00	14:37	31	28.8	67
2	TELENOTICIES MIGDIA	TV3	14:30	15:35	23	28.1	375
3	CUINES	TV3	15:35	16:01	10	23.4	326
4	TELENOTICIES COMARQUES	TV3	13:55	14:29	23	23.3	236
5	ATRAPAME SI PUEDES	ARAGON TV	13:05	13:55	23	23.2	36
6	TELENOTICIES CAP DE SETMANA MIGDIA	TV3	14:30	15:37	8	22.8	305
7	FOGOS DO APOSTOLO	TVG	23:27	23:49	1	22.7	133
8	PILOTA:LAU T'ERDIKO SAN FERMIN TORNEOA	ETB2	12:03	13:17	1	22.2	46
9	CUINES PIM PAM	TV3	15:35	16:02	5	22	301
10	RUEDA DE PRENSA	ARAGON TV	11:39	11:59	1	21.2	14
11	ARAGON DEPORTES	ARAGON TV	14:41	14:57	31	20.8	56
12	TELEBERRI 1	ETB2	15:05	15:40	31	20.6	81
13	EL TIEMPO	ARAGON TV	15:02	15:12	8	20.4	58
14	FIESTAS DEL ANGEL	ARAGON TV	15:03	16:38	1	20.3	51
15	TELEBERRI 2	ETB2	21:08	21:40	32	19.7	88
16	COM SI FOS AHIR	TV3	16:02	16:39	15	19.1	258
17	EL DOCTOR MARTIN	TV3	16:04	16:51	16	19	256
18	TELENOTICIES VESPRE	TV3	21:00	22:03	23	18.8	307
19	EL CAMPO ES NUESTRO	ARAGON TV	15:14	15:52	23	18.2	52
20	KIROLAK 1	ETB2	15:40	15:57	31	17.5	72

## RANKING DE CADENAS DE PAGO

RANKING POR CUOTA%. PAGO. ESPAÑA. LINEAL. IND. 4+(INV) + 2AS RESIDENCIAS

RK	CADENAS	JUL 24	DIF. JUN 24
1	EUROSPORT	2.9	-1.1
2	CANAL HOLLYWOOD	2.4	-0.1
3	WARNER TV	2.2	0.1
4	MOVISTAR PLUS+	2.2	0.6
5	STAR CHANNEL	2.1	-0.1
6	AXN	2	0.1
7	DAZN F1	1.6	0
8	EUROSPORT 2	1.5	1
9	COMEDY CENTRAL	1.5	0.2
10	CALLE 13	1.5	0.4
11	CANAL HISTORIA	1.3	-0.4
12	TCM	1.2	-0.1
13	VAMOS por M+	1	-0.1
14	NATIONAL GEOGRAPHIC	1	0.1
15	DECASA	0.9	0
16	DISCOVERY	0.9	-0.1
17	SOMOS	0.9	-0.2
18	CANAL COCINA	0.9	0
19	COSMO	0.8	0
20	NGC WILD	0.8	0
21	AMC BREAK	0.8	-0.2
22	AMC	0.8	0
23	SYFY	0.7	-0.1
24	AXN MOVIES	0.7	0.1
25	DEPORTES 2 por M+	0.7	0.6
26	VACACIONES por M+	0.7	.
27	XTRM	0.6	-0.1
28	AMC CRIME	0.5	-0.2
29	DISNEY JUNIOR	0.5	0
30	CINE por M+	0.5	0

## Los Juegos Olímpicos y Wimbledon consolidan a EUROSPORT como la cadena de Pago líder en julio.

El deporte sigue reinando el ranking de pago del mes de julio gracias a Eurosport, que registra un 2.9% de share, impulsado por la emisión de los Juegos Olímpicos y Wimbledon.

La segunda cadena de Eurosport también experimenta un crecimiento, al mejorar un punto respecto a junio.

Canal Hollywood repite como la cadena de entretenimiento más vista del mes de julio con un 2.4% de share.

Crecen, entre los canales de entretenimiento, Warner TV (+0.1), AXN (+0.1), Comedy Central (+0.2) y Calle 13 (+0.4).



## TOP 20 EMISIONES EN PAGO




RANKING DE EMISIONES POR AM(000). PAGO. ESPAÑA. LINEAL. IND. 4+(INV) + 2AS RESIDENCIAS

RK	TITULO/DESCRIPCIÓN	CADENA	FECHA	INICIO	FIN	CUOTA%	AM(000)
1	POST TENIS:WIMBLEDON / C.ALCARAZ-N.DJOKOVIC	MOVISTAR PLUS+	14/07/2024	17:38	18:00	33.7	544
2	FORMULA 1 / G.P.HUNGRIA	DAZN F1	21/07/2024	15:03	16:41	38.2	477
3	FORMULA 1 / G.P.GRAN BRETAÑA	DAZN F1	07/07/2024	16:03	17:25	29.1	409
4	TENIS:WIMBLEDON / C.ALCARAZ-N.DJOKOVIC	MOVISTAR PLUS+	14/07/2024	15:10	17:38	27.8	406
5	FORMULA 1 / G.P.BELGICA	DAZN F1	28/07/2024	15:04	16:24	31.1	361
6	THE CHAMPIONSHIPS WIMBLEDON	MOVISTAR PLUS+	14/07/2024	14:30	18:26	26.4	353
7	MOTOCICLISMO:MUNDIAL:MOTOGP / G.P.ALEMANIA	DAZN 1	07/07/2024	14:02	14:42	36.5	322
8	FORMULA 1:SESION CLASIFICATORIA / G.P.GRAN BRETAÑA	DAZN F1	06/07/2024	15:30	17:38	19.1	235
9	POST MOTOCICLISMO:MUNDIAL:MOTOGP / G.P.ALEMANIA	DAZN 1	07/07/2024	14:42	15:05	22.3	204
10	FORMULA 1:SESION CLASIFICATORIA / G.P.HUNGRIA	DAZN F1	20/07/2024	15:30	18:28	16.7	195
11	PREVIO MOTOCICLISMO:MUNDIAL:MOTOGP / G.P.ALEMANIA	DAZN 1	07/07/2024	13:17	14:02	25.2	169
12	JJOO TENIS / M.GONZALEZ Y A.MOLTENI-C.ALCARAZ Y R.NADAL:DOBLES	EUROSPORT 2	27/07/2024	19:21	20:58	18.4	162
13	TENIS:WIMBLEDON / D.MEDVEDEV-C.ALCARAZ	MOVISTAR PLUS+	12/07/2024	14:40	17:36	16	156
14	JJOO FUTBOL / ESPAÑA-EGIPTO	EUROSPORT 2	30/07/2024	15:27	17:02	17.3	150
15	POST FORMULA 1 / G.P.GRAN BRETAÑA	DAZN F1	07/07/2024	17:25	18:54	12.2	149
16	THE CHAMPIONSHIPS WIMBLEDON	MOVISTAR PLUS+	12/07/2024	14:15	17:45	15.5	145
17	JJOO TENIS / N.DJOKOVIC-R.NADAL:INDIVIDUAL	EUROSPORT	29/07/2024	13:51	15:34	23.3	144
18	POST FORMULA 1 / G.P.HUNGRIA	DAZN F1	21/07/2024	16:41	18:08	13	143
19	FORMULA 1:SESION CLASIFICATORIA / G.P.BELGICA	DAZN F1	27/07/2024	15:30	17:58	12	136
20	TENIS:WIMBLEDON / C.ALCARAZ-N.DJOKOVIC	DEPORTES 2 por M+	14/07/2024	15:10	17:38	9.3	136



## RANKING POR GRUPOS AUDIOVISUALES

RANKING DE GRUPOS POR CUOTA %. TTV. ESPAÑA. LINEAL. TSD. IND. 4+(INV) + 2AS RESIDENCIAS

CADENAS	CUOTA JULIO 24	DIF. CUOTA JUNIO 24	ESPECTADORES ÚNICOS	COBERTURA %
 <b>ATRESMEDIA</b>	<b>24.4</b>	-1.8	37 Millones	79.3
 <b>MEDIASET</b> <i>españa.</i>	<b>23.8</b>	-0.6	37.2 Millones	79.8
 <b>rtve</b>	<b>20.7</b>	2.8	39.2 Millones	84.0
 <b>forta</b>	<b>7.4</b>	-0.3	26.2 Millones	56.2
 <b>squirrel</b> M E D I A	<b>2.6</b>	0	21.5 Millones	46.2
 Unidad Editorial	<b>2.3</b>	-0.2	20.9 Millones	44.8
 <b>ABSIDE</b> <sup>®</sup> MEDIA	<b>1.9</b>	0	13.6 Millones	29.2

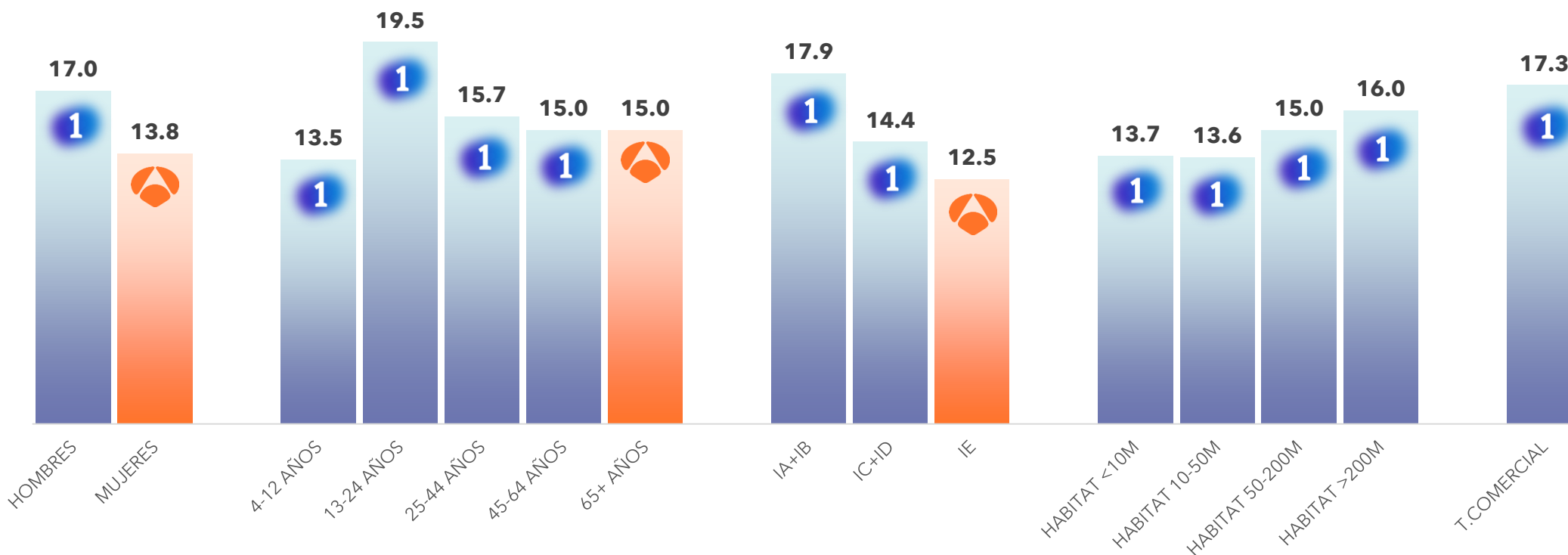
**MEDIASET:** T5, Cuatro, FDF, Energy, Boing, BeMad, Divinity | **ATRESMEDIA:** A3, LaSexta, Mega, Atreseries, Neox, Nova | **RTVE:** La1, La2, Clan, 24H, Teledeporte  
**FORTA:** cadenas autonómicas | **UNIDAD EDITORIAL:** Gol Play, Dmax | **SQUIRREL:** Disney Channel, Paramount Network y Bom Cine | **ABSIDE MEDIA:** Trece

## La 1 y Antena 3 se reparten el liderazgo del mes por targets.

Antena 3 mantiene su liderazgo en mujeres (13.8% de share) y La 1 se lleva la primera posición en hombres (17% de share). La Eurocopa y los Juegos Olímpicos lanzan a La1 a la primera posición entre los espectadores de 4 a 64 años mientras Antena 3 mantiene su dominio en los espectadores mayores de 65 años (15%). En Target Comercial, el más apreciado por los anunciantes, La1 se lleva la primera posición con un 17.3%.

### QUÉ CADENAS LIDERAN POR TARGETS

CADENA LÍDER POR CUOTA% TTV. ESPAÑA. LINEAL. TSD. IND4+ (INV) Y 2AS RESIDENCIAS

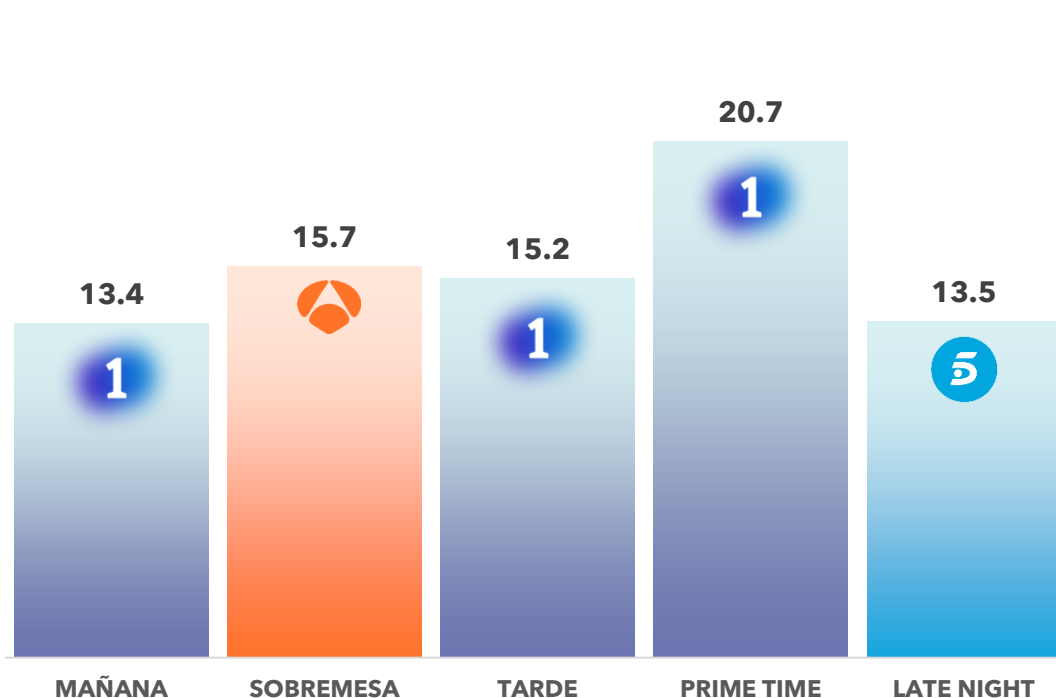


## La1 reina en prime time y Antena 3 mantiene su dominio de la sobremesa

La1 logra ser la cadena más vista del prime time, la franja de más consumo del día, con un 20.7% de share. Además, se sitúa en julio como la cadena líder en las franjas de mañana (13.4%) y la tarde (15.2%) gracias a los eventos deportivos. Antena 3 es la cadena más vista en la franja de sobremesa, alcanzando un 15.7% de share.

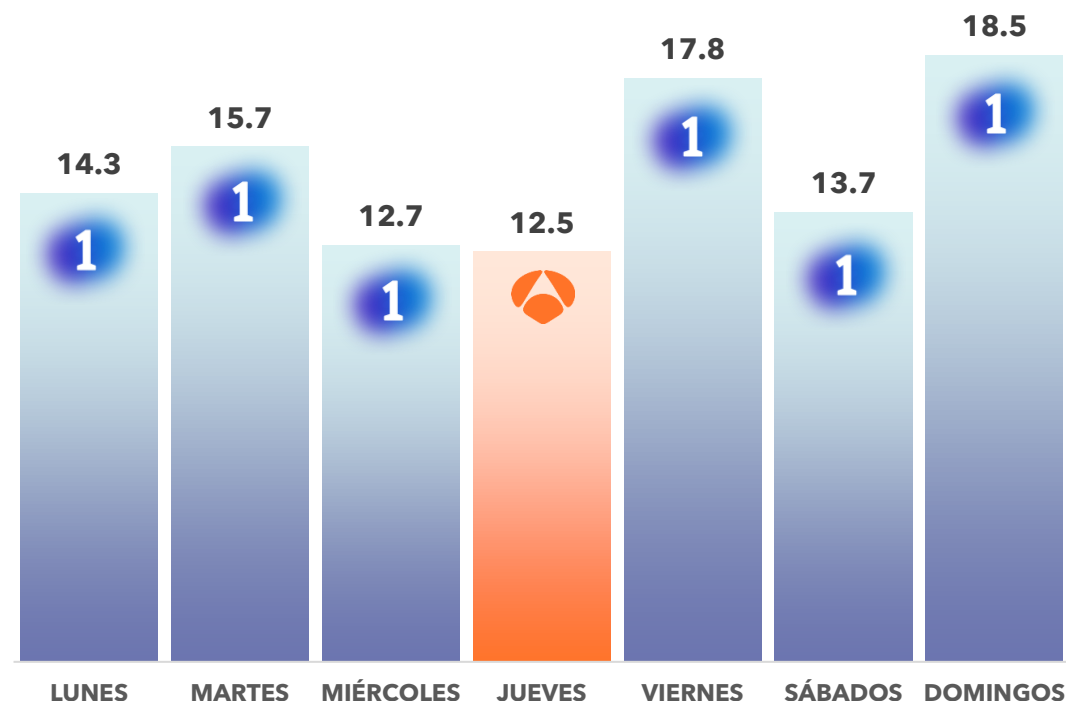
### QUÉ CADENAS LIDERAN POR FRANJAS

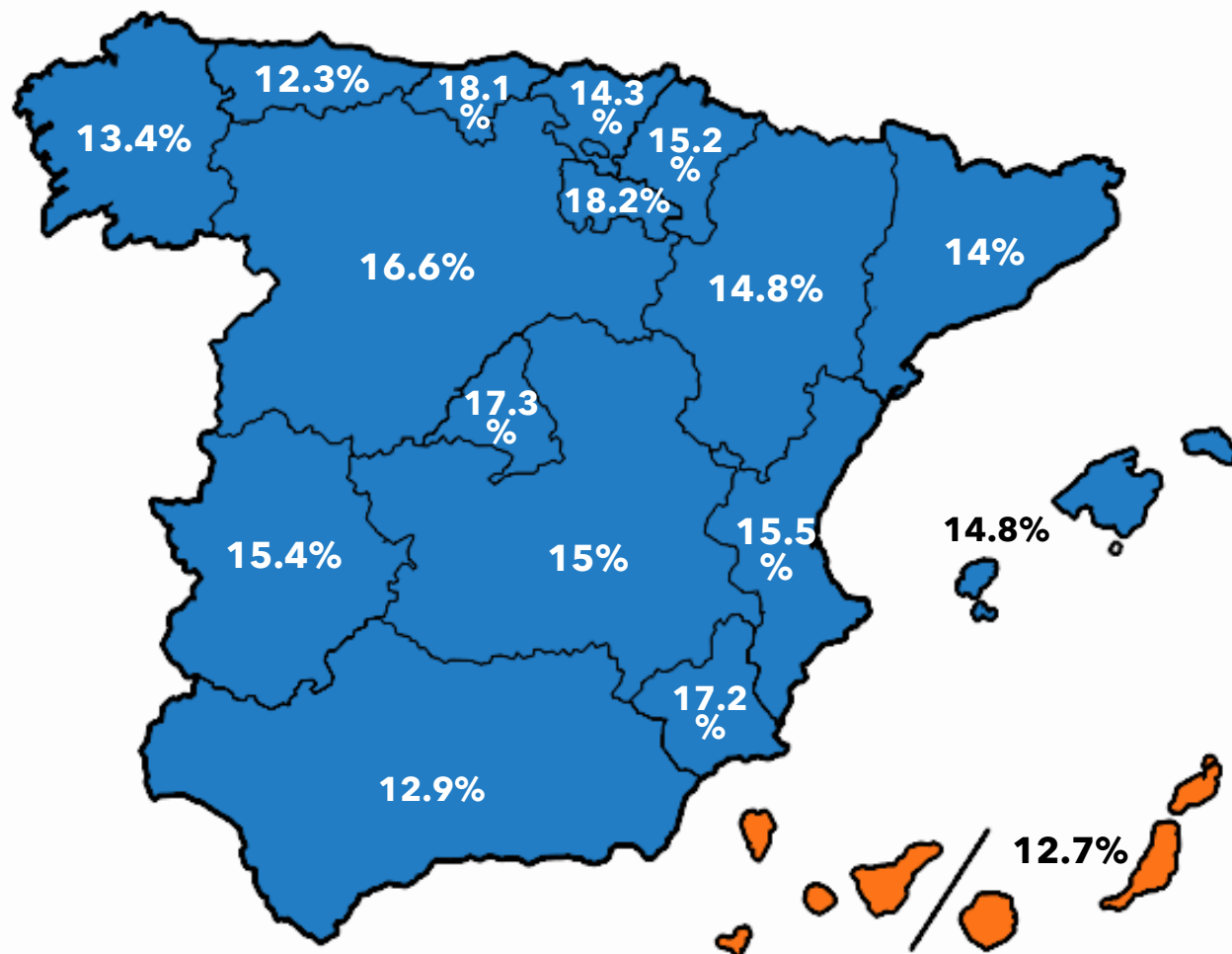
CADENA LÍDER POR CUOTA% TTV. ESPAÑA. LINEAL. TSD. IND4+ (INV) Y 2AS RESIDENCIAS



### QUÉ CADENAS LIDERAN POR DÍAS

CADENA LÍDER POR CUOTA% TTV. ESPAÑA. LINEAL. TSD. IND4+ (INV) Y 2AS RESIDENCIAS





## La1 acapara el reinado en audiencias por territorios

La1 es la cadena más vista en todas las regiones de España, a excepción de Canarias.

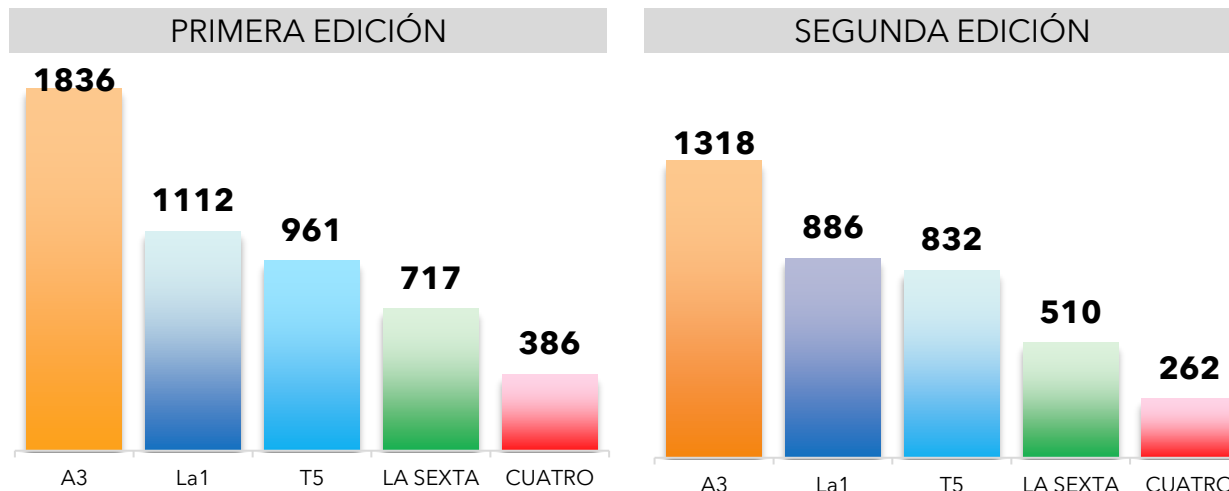
Destaca su liderazgo en Madrid (17.3%), Andalucía (12.9%) y Comunidad Valenciana (15.5%)

TV3 pierde su liderazgo en Cataluña, en favor de La1, que lidera en este ámbito de emisión con el 14% de share.

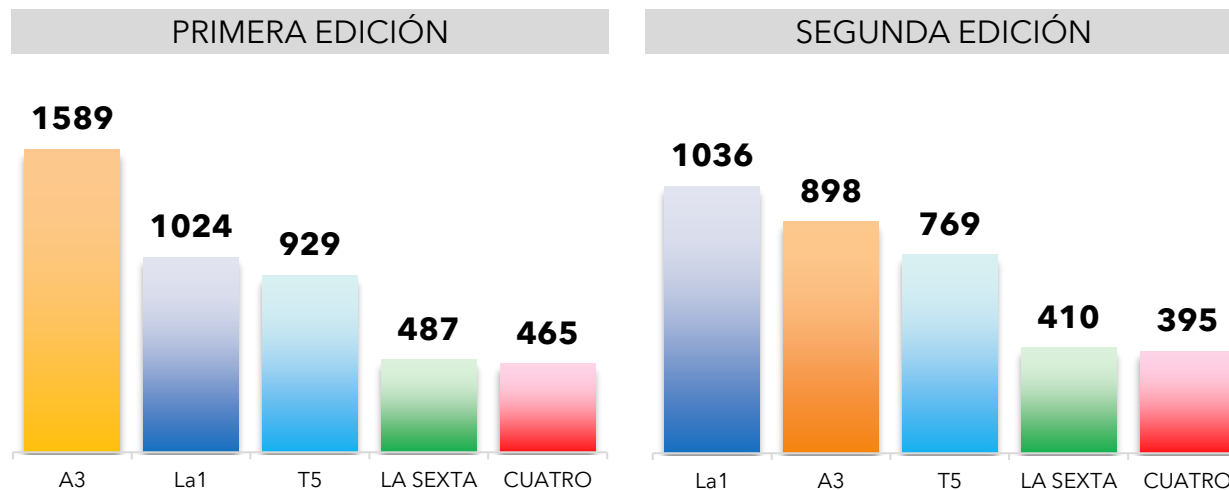
## RANKING TOTAL INFORMATIVOS (L-D) POR MILES

INFORMATIVO	CADENA	SHARE %	AM(000)
ANTENA 3 NOTICIAS		16.1	1473
TELEDIARIO		11.3	1017
INFORMATIVOS T5		9.6	881
LA SEXTA NOTICIAS		7	551
NOTICIAS CUATRO		4.8	353

## LUNES A VIERNES



## SABADO Y DOMINGO



## EMISIONES INFORMATIVOS POR EDICIONES

TITULO/DESCRIPCIÓN	DÍA EMISIÓN	CADENA	EMISIONES	SHARE %	AM(000)
ANTENA 3 NOTICIAS 1	LUNES-VIERNES		23	19.9	1836
ANTENA 3 NOTICIAS 1	SÁBADO-DOMINGO		8	17.9	1589
ANTENA 3 NOTICIAS 2	LUNES-VIERNES		23	14.4	1318
TELEDIARIO 1	LUNES-VIERNES		23	11.9	1112
TELEDIARIO 2	SÁBADO-DOMINGO		6	11.8	1036
TELEDIARIO 1	SÁBADO-DOMINGO		8	11.5	1024
INFORMATIVOS T5 15:00	LUNES-VIERNES		23	10.4	961
INFORMATIVOS T5 15:00	SÁBADO-DOMINGO		8	10.5	929
ANTENA 3 NOTICIAS 2	SÁBADO-DOMINGO		8	9.6	898
TELEDIARIO 2	LUNES-VIERNES		17	10.3	886
INFORMATIVOS T5 21:00	LUNES-VIERNES		23	9	832
INFORMATIVOS T5 21:00	SÁBADO-DOMINGO		8	8.2	769
LA SEXTA NOTICIAS 14H	LUNES-VIERNES		23	8.3	717
LA SEXTA NOTICIAS 20H	LUNES-VIERNES		23	6.7	510
LA SEXTA NOTICIAS 14H	SÁBADO-DOMINGO		8	7	487
NOTICIAS CUATRO 1	SÁBADO-DOMINGO		8	6.8	465
LA SEXTA NOTICIAS 20H	SÁBADO-DOMINGO		8	5.1	410
NOTICIAS CUATRO 2	SÁBADO-DOMINGO		8	4.9	395
NOTICIAS CUATRO 1	LUNES-VIERNES		23	5.4	386
NOTICIAS CUATRO 2	LUNES-VIERNES		23	3.5	262

## 'Antena 3 Noticias 1' es el informativo más visto del mes de julio

'Antena 3 Noticias 1' en su edición de lunes a viernes repite como los informativos líderes en España con 1.836.000 espectadores de media.

El buen momento de La1 se ve reflejado en sus informativos. La primera edición, de lunes a viernes, alcanza un 11.9% de share y congrega una media de 1.112.000 espectadores.

laSexta destaca con su primera edición, de lunes a viernes, que firma un 8.3% de share y congrega una media de 717.000 espectadores.

## TOP 10 AUDIENCIA MEDIA

TITULO	CADENA	EMISIONES	AM(000)
TU CARA ME SUENA		2	1435
GRAND PRIX		3	1338
SUPERVIVIENTES ALL STARS		5	1332
SUPERVIVIENTES ALL STARS: CONEXION HONDURAS		3	1241
SUPERVIVIENTES ALL STARS: TIERRA DE NADIE		4	1186
LA VOZ		2	1034
SUPERVIVIENTES ALL STARS: ULTIMA HORA		7	947

## TOP 10 SHARE

TITULO	CADENA	EMISIONES	SHARE %
TU CARA ME SUENA		2	19.9
SUPERVIVIENTES ALL STARS		5	19.3
SUPERVIVIENTES ALL STARS: TIERRA DE NADIE		4	16.9
SUPERVIVIENTES ALL STARS: CONEXION HONDURAS		3	16.5
LA VOZ		2	14.9
GRAND PRIX		3	14
SUPERVIVIENTES ALL STARS: ULTIMA HORA		7	7.8



## TOP 10 AUDIENCIA MEDIA

TITULO	CADENA	EMISIONES	AM(000)
LA RULETA DE LA SUERTE		30	1367
PASAPALABRA		22	1194
REACCION EN CADENA		21	794
ATRAPA UN MILLON		2	667
¡ALLA TU!		2	657
SABER Y GANAR		20	499
EL CAZADOR		14	486
EL CAZADOR STARS		11	472
SABER Y GANAR:FIN DE SEMANA		8	371
CIFRAS Y LETRAS		17	310

## TOP 10 SHARE

TITULO	CADENA	EMISIONES	SHARE %
LA RULETA DE LA SUERTE		30	19.3
PASAPALABRA		22	15.3
REACCION EN CADENA		21	10.2
ATRAPA UN MILLON		2	8.4
EL CAZADOR		14	7.3
EL CAZADOR STARS		11	7.1
¡ALLA TU!		2	6.5
SABER Y GANAR		20	5.3
SABER Y GANAR:FIN DE SEMANA		8	4
CIFRAS Y LETRAS		17	3.1

## TOP 10 AUDIENCIA MEDIA

TITULO	CADENA	EMISIONES	AM(000)
SUEÑOS DE LIBERTAD		23	1174
PECADO ORIGINAL		23	950
LA PROMESA	1	16	921
HERMANOS		10	890
SECRETOS DE FAMILIA		4	834
LA MODERNA	1	22	737
MAXIMA		2	721
LA VIDA PROMETIDA		3	712
4 ESTRELLAS	1	10	633
UNA VIDA PERFECTA	5	3	628

## TOP 10 SHARE

TITULO	CADENA	EMISIONES	SHARE %
SUEÑOS DE LIBERTAD		23	12.6
LA PROMESA	1	16	11.6
PECADO ORIGINAL		23	11.1
HERMANOS		10	10.4
LA VIDA PROMETIDA		3	9.8
MAXIMA		2	9.1
UNA VIDA PERFECTA	5	3	8.4
LA MODERNA	1	22	8.4
SECRETOS DE FAMILIA		4	8
4 ESTRELLAS	1	10	6.3

## TOP 20 EMISIONES EN DIFERIDO 'CADENAS EN ABIERTO'

RANKING DE EMISIONES POR AM(000). TTV. ESPAÑA. LINEAL+ADE 1-7. TSD. IND. 4+(INV) + 2AS RESIDENCIAS

RK	TITULO	CADENA	FECHA	DÍA	INICIO	DUR (MIN)	AM(000)
1	LA PROMESA	La1	01/07/2024	Lunes	16:46	56	361
2	LA PROMESA	La1	09/07/2024	Martes	17:30	58	328
3	LA PROMESA	La1	08/07/2024	Lunes	17:31	62	321
4	LA PROMESA	La1	02/07/2024	Martes	16:46	56	318
5	LA PROMESA	La1	17/07/2024	Miércoles	17:37	59	307
6	LA PROMESA	La1	04/07/2024	Jueves	17:31	58	303
7	LA PROMESA	La1	23/07/2024	Martes	17:33	59	297
8	LA PROMESA	La1	11/07/2024	Jueves	17:31	63	290
9	GRAND PRIX	La1	08/07/2024	Lunes	22:04	145	284
10	LA PROMESA	La1	24/07/2024	Miércoles	17:34	59	277
11	ENCIERRO DE SAN FERMIN	La1	07/07/2024	Domingo	8:00	4	273
12	LA PROMESA	La1	16/07/2024	Martes	17:38	62	264
13	LA PROMESA	La1	22/07/2024	Lunes	17:31	63	263
14	LA PROMESA	La1	18/07/2024	Jueves	17:33	57	261
15	GRAND PRIX	La1	22/07/2024	Lunes	22:07	141	226
16	LA PROMESA	La1	15/07/2024	Lunes	17:35	55	226
17	LA PROMESA	La1	26/07/2024	Viernes	17:27	62	225
18	LA PROMESA	La1	03/07/2024	Miércoles	17:34	58	224
19	SUEÑOS DE LIBERTAD	A3	22/07/2024	Lunes	15:50	58	223
20	LA PROMESA	La1	19/07/2024	Viernes	17:31	60	219

## Gran cobertura de la TV

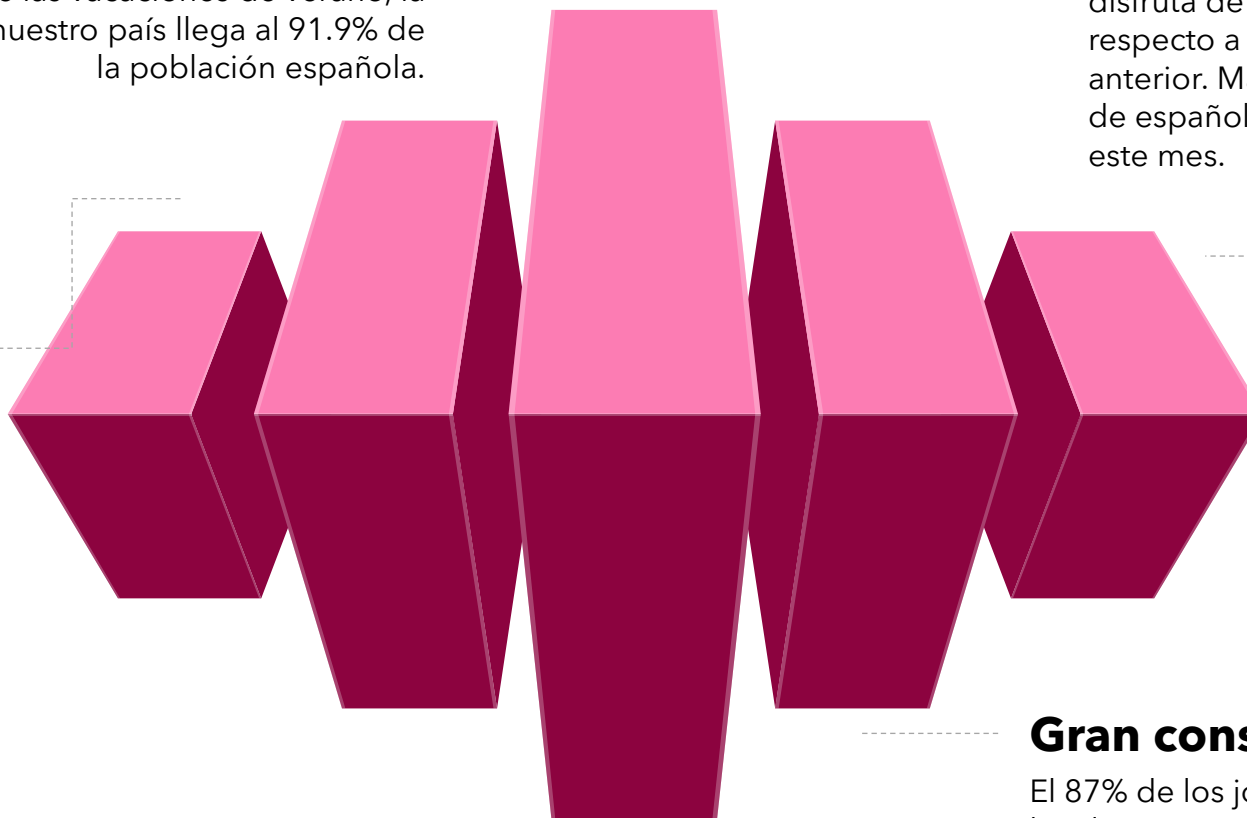
En julio, mes de menor consumo por el inicio de las vacaciones de verano, la televisión en nuestro país llega al 91.9% de la población española.

## Más personas viendo la TV

Aumento de la gente que disfruta de la televisión respecto a julio del año anterior. Más de 42.8 millones de españoles han visto la TV este mes.

## Más de 2.5 Horas al día

La media de consumo por persona en España se sitúa en julio en los 153 minutos por persona al día.



## Gran consumo en jóvenes

El 87% de los jóvenes de 13 a 24 años ha visto la televisión en el mes de julio. Es decir, más de 5.4 millones de jóvenes (crece +3.1% respecto al mes de julio del año pasado).



**GRACIAS**

**DOS30'**

C/ María de Molina 54. Madrid.  
[www.dos30.com](http://www.dos30.com)

