

# LO + VISTO

AUDIENCIAS  
NOVIEMBRE 2024

DOS30'





# CONTENIDOS

Ranking cadenas y emisiones en abierto

Rankings cadenas y programas autonómicos

Rankings cadenas y emisiones en Pago

Liderazgo por grupos audiovisuales

Liderazgo por targets, franjas, días y ámbitos

Lo + visto por géneros

Ranking emisiones en diferido

Consumo televisivo

## RANKING DE CADENAS EN ABIERTO

RANKING POR CUOTA % TTV. ESPAÑA. LINEAL. IND. 4+ CON INVITADOS + 2AS RESIDENCIAS

RK	CADENAS	NOV 24	DIF. OCT 24
1	A3	12.6	-0.1
2	TEMATICAS PAGO	10.7	-0.4
3	La1	10.2	0.1
4	T5	9.3	-0.4
5	AUT	8.4	-0.3
6	LA SEXTA	7.4	0.6
7	CUATRO	6.3	0.7
8	La2	2.8	0.1
9	FDF	2.3	0
10	ENERGY	2	-0.1
11	ATRESERIES	2	0.1
12	NOVA	1.9	-0.1
13	DIVINITY	1.9	0
14	BEMADtv	1.9	0
15	TRECE	1.9	0.1
16	NEOX	1.8	0.1
17	DMAX	1.6	-0.1
18	24H	1.5	0.3
19	PARAMOUNT NETWORK	1.5	-0.1
20	TEN	1.3	-0.1
21	MEGA	1.2	-0.2
22	DKISS	1.2	-0.1
23	BOING	0.9	0.1
24	GOL PLAY	0.8	-0.1
25	DISNEY CHANNEL	0.8	0
26	CLAN	0.7	0
27	REAL MADRID HD	0.5	-0.1
28	TELEDEPORTE	0.4	0
29	BOM Cine	0.4	0
30	AUT PRIV	0.3	0

## Antena 3 lidera el mes de noviembre con un 12.6% de share.

**Antena 3** es la cadena más vista de España por cuarto mes consecutivo, liderando con un 12.6% de share.

**La1** (10.2%) crece una décima y se mantiene como la segunda cadena más vista del país en noviembre.

laSexta (7.4%), junto con Cuatro (6.3%), son las cadenas que más crecen en el mes de noviembre (+0.6 y +0.7 puntos de share respectivamente).

**laSexta** registra su mejor mes de noviembre desde 2019 y su mejor dato mensual desde mayo de 2020.

Por otro lado, **Cuatro** consigue su mejor mes de noviembre desde el año 2015 y su mejor dato mensual desde junio de 2021.








**FDF** es la cadena líder de las temáticas TDT con un 2.3% de share en noviembre, seguido de **Energy** (2%) y **Atreseries** (2%).

## TOP 20 EMISIONES EN ABIERTO

RANKING DE EMISIONES POR AM(000). TTV. ESPAÑA. LINEAL. IND. 4+ CON INVITADOS + 2AS RESIDENCIAS

RK	TITULO/DESCRIPCIÓN	CADENA	FECHA	INICIO	FIN	CUOTA%	AM(000)
1	FUTBOL:UEFA NATIONS LEAGUE / ESPAÑA-SUIZA	La1	18/11/2024	20:46	22:41	25.3	3434
2	FUTBOL:UEFA NATIONS LEAGUE / DINAMARCA-ESPAÑA	La1	15/11/2024	20:46	22:39	25.2	3077
3	EL HORMIGUERO / ARTURO PEREZ-REVERTE	A3	04/11/2024	21:55	23:09	19.2	2708
4	ANTENA 3 NOTICIAS 2	A3	13/11/2024	21:05	21:36	19.4	2549
5	ANTENA 3 NOTICIAS 2	A3	20/11/2024	21:05	21:36	20	2516
6	LA REVUELTA / RIGOBERTA BANDINI-RAUL CIMAS	La1	25/11/2024	21:43	23:08	17.8	2457
7	ANTENA 3 NOTICIAS 2	A3	11/11/2024	21:05	21:36	19.3	2456
8	ANTENA 3 NOTICIAS 2	A3	12/11/2024	21:05	21:36	18.8	2448
9	ANTENA 3 NOTICIAS 2	A3	21/11/2024	21:04	21:35	19.9	2406
10	ANTENA 3 NOTICIAS 1	A3	14/11/2024	14:58	15:27	24.2	2390
11	ANTENA 3 NOTICIAS 1	A3	13/11/2024	14:58	15:27	23.1	2385
12	EL HORMIGUERO / VICENTE VALLES	A3	11/11/2024	21:55	23:11	17.9	2375
13	ANTENA 3 NOTICIAS 2	A3	25/11/2024	21:05	21:36	18.8	2365
14	ANTENA 3 NOTICIAS 2	A3	07/11/2024	21:04	21:36	18.5	2332
15	ANTENA 3 NOTICIAS 2	A3	28/11/2024	21:05	21:36	19.2	2322
16	ANTENA 3 NOTICIAS 1	A3	08/11/2024	14:58	15:29	24.4	2308
17	ANTENA 3 NOTICIAS 2	A3	04/11/2024	21:00	21:36	17	2282
18	ANTENA 3 NOTICIAS 1	A3	12/11/2024	14:58	15:27	23.5	2270
19	LA REVUELTA / HUGO SILVA-BIZNAGA	La1	26/11/2024	21:42	22:55	16.8	2269
20	ANTENA 3 NOTICIAS 2	A3	26/11/2024	21:05	21:36	18.6	2268

## RANKING PROGRAMAS NO DEPORTIVOS

R.	TITULO/DESCRIPCIÓN	CADENA	EMISIONES	SHARE %	AM(000)
1	ANTENA 3 NOTICIAS 2		21	18	2219
2	ANTENA 3 NOTICIAS 1		21	22.8	2176
3	EL HORMIGUERO		16	15.5	2066
4	LA REVUELTA		16	15.3	2035
5	ANTENA 3 NOTICIAS 1 FIN DE SEMANA		9	20.9	1991
6	PASAPALABRA		20	16.8	1763
7	ANTENA 3 NOTICIAS 2 FIN DE SEMANA		9	12.8	1510
8	LA RULETA DE LA SUERTE		28	19.9	1449
9	TELED. FIN SEMANA 2		9	11.1	1380
10	TELEDIARIO 2		19	11	1356
11	PELICULA DE LA SEMANA		4	11.1	1296
12	TELED. FIN SEMANA 1		9	12.5	1210

## 'Antena 3 Noticias' es lo más visto del mes de noviembre, seguido de 'El Hormiguero'

La segunda edición de 'Antena 3 Noticias', de lunes a viernes, es lo más visto del mes al promediar un 18% de share y congrega una media de 2.219.000 espectadores.

El programa presentado por Pablo Motos reina el ranking de programas no informativos del tercer mes de la temporada, al promediar un 15.5% de share y una media de 2.066.000 espectadores.

Le sigue 'La Revuelta' en La1 con un 15.3% de share y una media de 2.035.000 espectadores.

RK	CADENAS	NOV 24	DIF. OCT 24
1	TV3	14.5	0.4
2	ARAGON TV	11.6	-2.6
3	C.SUR	9	-0.1
4	TVG	8.4	-0.9
5	ETB2	8.1	0.1
6	CMM	5.9	-0.2
7	TVCAN	5.3	0.5
8	C.EXTREMADURA	5.3	0.4
9	IB3	5.1	0
10	TELEMADRID	4.6	-0.6
11	A PUNT	4.3	0.6
12	TPA	3.9	-0.9
13	LA 7TV	2.5	-0.6
14	ETB1	2	0.2
15	3/24	1.9	0.3
16	La 7	1.5	0.1
17	TPA2	0.9	-0.3
18	TVG2	0.8	0
19	LAOTRA	0.8	-0.1
20	ETB3	0.2	0

**TV3 vuelve a recuperar el trono de autonómica más vista en el mes de noviembre.**

**TV3** es la cadena más vista en Cataluña, mejorando cerca de medio punto respecto a octubre, al registrar un 14.5% de share.

**Aragón TV** (11.6%) decrece 2.6 puntos de cuota, situándose como la cadena de FORTA que más decrece respecto al pasado octubre, cuando alcanzó máximo histórico mensual.

**Canal Sur** (9%) cierra el top 3 de la FORTA con su segundo mejor dato mensual del año.

**À Punt** (4.3%) logra su segundo mejor dato histórico mensual en noviembre solo por detrás del que lograra en marzo del año 2023. Gracias a su magnífica cobertura informativa sobre la DANA, es la cadena autonómica que más crece en noviembre.

## TOP 20 PROGRAMAS AUTONÓMICOS

RANKING DE PROGRAMAS POR CUOTA%. ÁMBITO DE EMISIÓN. LINEAL. TSD. IND. 4+(INV) + 2AS RESIDENCIAS

RK	TITULO/DESCRIPCIÓN	CADENA	INICIO	FIN	EMISIONES	CUOTA%	AM(000)
1	ARAGON NOTICIAS 1	ARAGON TV	14:00	14:39	30	32.7	78
2	TELENOTICIES MIGDIA	TV3	14:30	15:37	21	28.2	378
3	ATRAPAME SI PUEDES	ARAGON TV	13:03	13:54	16	27.1	38
4	TELENOTICIES CAP DE SETMANA MIGDIA	TV3	14:30	15:40	9	24.2	351
5	EL TIEMPO	ARAGON TV	15:05	15:16	11	23.8	68
6	TELENOTICIES COMARQUES	TV3	13:55	14:29	20	23.6	253
7	FUTBOL:LLIGA DE CAMPIONS FEMENI	TV3	18:45	20:33	1	22.6	344
8	EL FORASTER	TV3	22:38	23:41	2	22.2	347
9	ARAGON DEPORTES	ARAGON TV	14:43	14:58	30	22	62
10	TELENOTICIES VESPRE	TV3	21:00	22:04	21	21.6	423
11	RODA DE PREMSA	A PUNT	13:24	13:54	1	21.2	182
12	CUINES	TV3	15:36	16:06	20	21	280
13	TELEBERRI 1	ETB2	15:05	15:42	30	20.9	88
14	DECLARACIO INSTITUCIONAL	TV3	19:09	19:24	1	19.9	289
15	AQUI Y AHORA	ARAGON TV	11:02	13:15	21	19.8	17
16	TELENOTICIES CAP DE SETMANA VESPRE	TV3	21:00	22:05	9	19.5	375
17	TELEBERRI 2	ETB2	21:07	21:41	30	19.1	108
18	COM SI FOS AHIR	TV3	16:08	16:48	21	18.1	224
19	EL CAMPO ES NUESTRO	ARAGON TV	15:16	15:54	22	17.7	49
20	ENTREVISTA	TV3	9:15	9:40	1	17.4	55



## RANKING DE CADENAS DE PAGO

RANKING POR CUOTA%. PAGO. ESPAÑA. LINEAL. IND. 4+(INV) + 2AS RESIDENCIAS

RK	CADENAS	NOV 24	DIF. OCT 24
1	LALIGA TV por M+	2.6	0.2
2	CANAL HOLLYWOOD	2.5	0.2
3	MOVISTAR PLUS+	2.5	0.2
4	DAZN LaLiga	2.4	-0.8
5	WARNER TV	2.1	0.3
6	LIGA DE CAMPEONES por M+	2	0.1
7	STAR CHANNEL	2	0
8	AXN	2	0.4
9	CANAL HISTORIA	1.3	-0.1
10	CALLE 13	1.3	-0.1
11	VAMOS por M+	1.2	-0.1
12	COMEDY CENTRAL	1.2	-0.1
13	AMC	1.2	0.2
14	TCM	1.1	0.1
15	DISCOVERY	0.9	0
16	SYFY	0.9	-0.1
17	CANAL COCINA	0.9	0.1
18	NATIONAL GEOGRAPHIC	0.9	0
19	DAZN F1	0.8	-0.2
20	XTRM	0.8	-0.1
21	SOMOS	0.8	0
22	DECASA	0.7	-0.2
23	AXN MOVIES	0.7	0.1
24	LALIGA TV HYPERMOTION	0.6	-0.1
25	COSMO	0.6	-0.2
26	AMC BREAK	0.6	0
27	DAZN 1	0.6	0.1
28	NGC WILD	0.6	0.1
29	EUROSPORT	0.6	-0.1
30	AMC CRIME	0.6	0

**La Liga TV por M+ se hace con el liderato del Pago en noviembre.**

**La Liga TV por M+** es la cadena líder del mes de noviembre con un 2.6% de share, mejorando dos décimas respecto al mes de octubre.

**Canal Hollywood** ocupa la segunda posición del ranking de pago en noviembre con el 2.5% de share, su mejor mes de noviembre desde el año 2019.

La tercera posición la ocupa **Movistar Plus+** con el 2.5% de share sobre el conjunto de cadenas de Pago.

La cadena de Pago que más crece en noviembre es **AXN** (2%) con una mejora de 4 décimas respecto al mes de octubre.



## TOP 20 EMISIONES EN PAGO

RANKING DE EMISIONES POR AM(000). PAGO. ESPAÑA. LINEAL. IND. 4+(INV) + 2AS RESIDENCIAS

RK	TITULO/DESCRIPCIÓN	CADENA	FECHA	INICIO	FIN	CUOTA%	AM(000)
1	FUTBOL:LIGA ESPAÑOLA / R.SOCIEDAD-BARCELONA	LALIGA TV por M+	10/11/2024	21:02	22:57	36.4	876
2	FUTBOL:LIGA ESPAÑOLA / CELTA VIGO-BARCELONA	DAZN LaLiga	23/11/2024	21:00	22:55	41	845
3	FUTBOL:LIGA ESPAÑOLA / LEGANES-R.MADRID	LALIGA TV por M+	24/11/2024	18:30	20:21	36.1	795
4	FUTBOL:CHAMPIONS LEAGUE / LIVERPOOL-R.MADRID	LIGA DE CAMPEONES por M+	27/11/2024	21:00	22:52	34.1	769
5	FUTBOL:CHAMPIONS LEAGUE / R.MADRID-MILAN	LIGA DE CAMPEONES por M+	05/11/2024	21:02	23:00	33.6	717
6	FUTBOL:LIGA ESPAÑOLA / BARCELONA-ESPANYOL	DAZN LaLiga	03/11/2024	16:18	18:14	30.9	651
7	FUTBOL:CHAMPIONS LEAGUE / BARCELONA-BRESTOIS 29	LIGA DE CAMPEONES por M+	26/11/2024	21:00	22:50	33.7	618
8	FUTBOL:CHAMPIONS LEAGUE / ESTRELLA ROJA-BARCELONA	LIGA DE CAMPEONES 2 por M+	06/11/2024	21:02	22:57	29.8	562
9	FUTBOL:LIGA ESPAÑOLA / R.MADRID-OSASUNA	DAZN LaLiga	09/11/2024	14:02	15:57	42.9	551
10	FUTBOL:LIGA ESPAÑOLA / BARCELONA-LAS PALMAS	LALIGA TV por M+	30/11/2024	14:02	16:03	40.2	501
11	FUTBOL:LIGA ESPAÑOLA / ATH.BILBAO-R.BETIS	DAZN LaLiga	03/11/2024	21:01	22:52	28.5	496
12	FUTBOL:CHAMPIONS LEAGUE / LIVERPOOL-R.MADRID	MOVISTAR PLUS+	27/11/2024	21:00	22:52	21.5	486
13	FUTBOL:CHAMPIONS LEAGUE / R.MADRID-MILAN	MOVISTAR PLUS+	05/11/2024	21:02	23:00	22	471
14	FUTBOL:LIGA ESPAÑOLA / R.SOCIEDAD-BARCELONA	MOVISTAR PLUS+	10/11/2024	21:02	22:57	16.5	397
15	POST FUTBOL:LIGA ESPAÑOLA / LEGANES-R.MADRID	LALIGA TV por M+	24/11/2024	20:21	20:50	21.3	383
16	FUTBOL:LIGA ESPAÑOLA / ATH.BILBAO-R.SOCIEDAD	LALIGA TV por M+	24/11/2024	21:02	22:53	19.1	364
17	PREVIO FUTBOL:LIGA ESPAÑOLA / R.SOCIEDAD-BARCELONA	LALIGA TV por M+	10/11/2024	20:33	21:02	20.5	338
18	PREVIO FUTBOL:CHAMPIONS LEAGUE / R.MADRID-MILAN	LIGA DE CAMPEONES por M+	05/11/2024	20:51	21:02	23.8	334
19	FUTBOL:CHAMPIONS LEAGUE / SPARTA PRAGA-AT.MADRID	LIGA DE CAMPEONES por M+	26/11/2024	18:45	20:35	27.9	322
20	FUTBOL:CHAMPIONS LEAGUE / PARIS ST.GERMAIN-AT.MADRID	LIGA DE CAMPEONES por M+	06/11/2024	21:02	22:52	16.9	319

## RANKING POR GRUPOS AUDIOVISUALES

RANKING DE GRUPOS POR CUOTA %. TTV. ESPAÑA. LINEAL. TSD. IND. 4+(INV) + 2AS RESIDENCIAS

CADENAS	CUOTA NOVIEMBRE 24	DIF. CUOTA OCT 24	ESPECTADORES ÚNICOS	COBERTURA %
 <b>ATRESMEDIA</b>	<b>27</b>	0.4	37.8 Millones	81.1
 <b>MEDIASET</b> <i>españa.</i>	<b>24.6</b>	0.3	37.8 Millones	81.1
 <b>rtve</b>	<b>15.6</b>	0.4	37.1 Millones	79.6
 <b>forta</b>	<b>8.4</b>	-0.3	27.9 Millones	59.9
 <b>squirrel</b> M E D I A	<b>2.6</b>	-0.1	22.0 Millones	47.3
 <b>Unidad Editorial</b>	<b>2.4</b>	-0.2	21.2 Millones	45.6
 <b>ABSIDE</b> <sup>®</sup> MEDIA	<b>1.9</b>	0.1	13.8 Millones	29.8

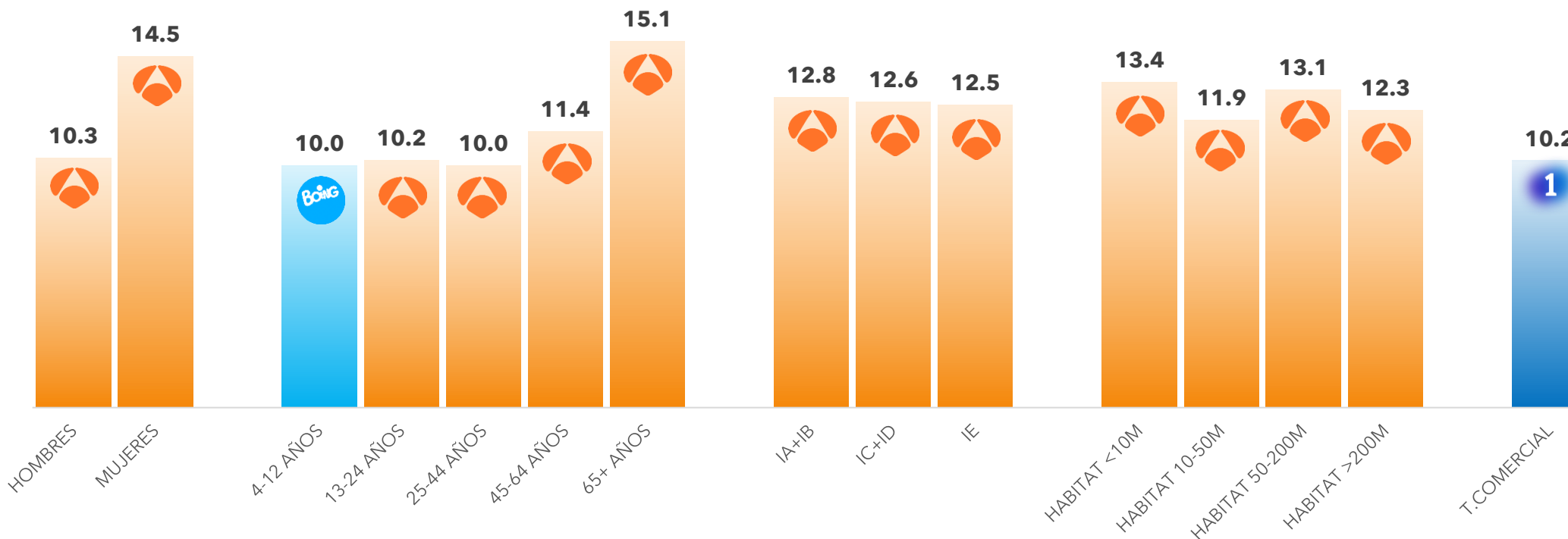
**MEDIASET:** T5, Cuatro, FDF, Energy, Boing, BeMad, Divinity | **ATRESMEDIA:** A3, LaSexta, Mega, Atreseries, Neox, Nova | **RTVE:** La1, La2, Clan, 24H, Teledeporte  
**FORTA:** cadenas autonómicas | **UNIDAD EDITORIAL:** Gol Play, Dmax | **SQUIRREL:** Disney Channel, Paramount Network y Bom Cine | **ABSIDE MEDIA:** Trece

## Antena 3 es la cadena líder en la mayoría de targets.

Antena 3 mantiene su liderazgo en mujeres (14.5% de share) y en hombres (10.3%). Boing es la cadena líder en niños de 4 a 12 años al registrar un 10% de share en este segmento de la población. Antena 3 lidera en espectadores a partir de los 13 años, mientras La1 logra la primera posición en el preciado Target Comercial con el 10.2% de share.

### QUÉ CADENAS LIDERAN POR TARGETS

CADENA LÍDER POR CUOTA% TTV. ESPAÑA. LINEAL. TSD. IND4+ (INV) Y 2AS RESIDENCIAS

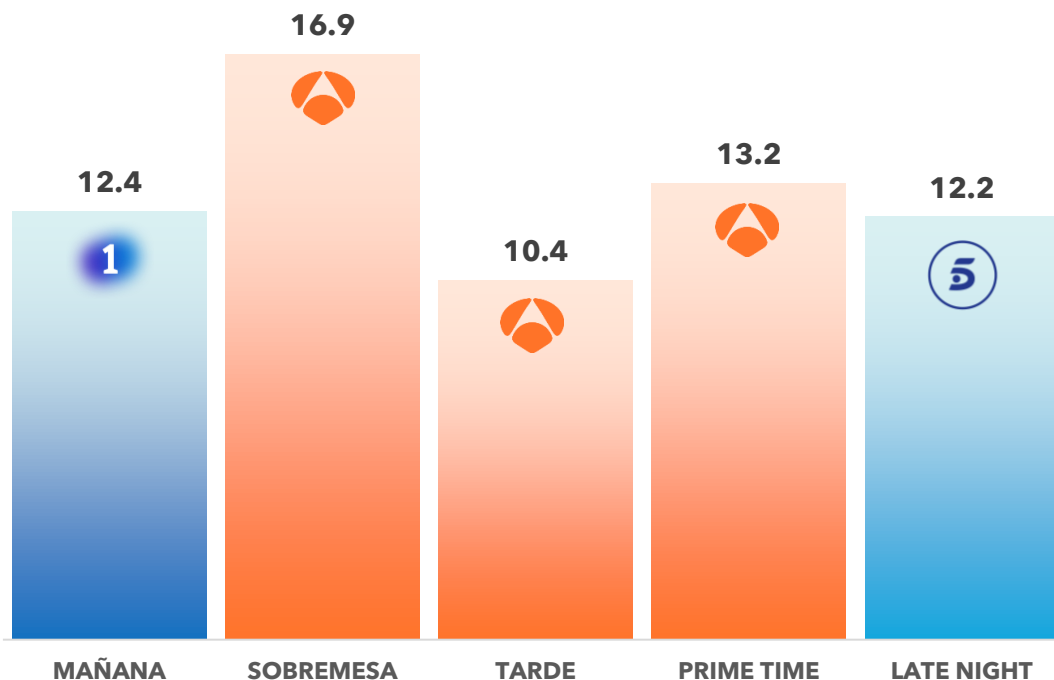


## Antena 3 lidera en tres de las cinco franjas del día.

Antena 3 es la cadena líder del mes de noviembre en las franjas de mayor consumo del día: sobremesa (16.9% de share), tarde (10.4%) y prime time (13.2%). Por otra parte, La1 es la opción líder de las mañanas en noviembre con el 12.4% de share, mientras que el Late Night es para Telecinco con el 12.2% de cuota.

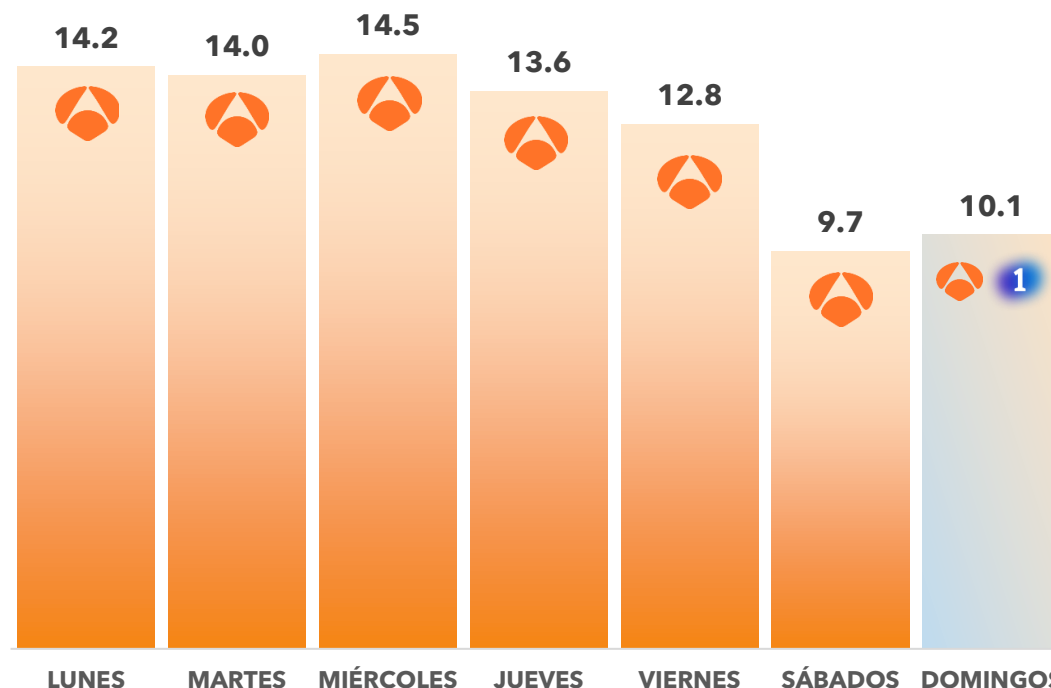
### QUÉ CADENAS LIDERAN POR FRANJAS

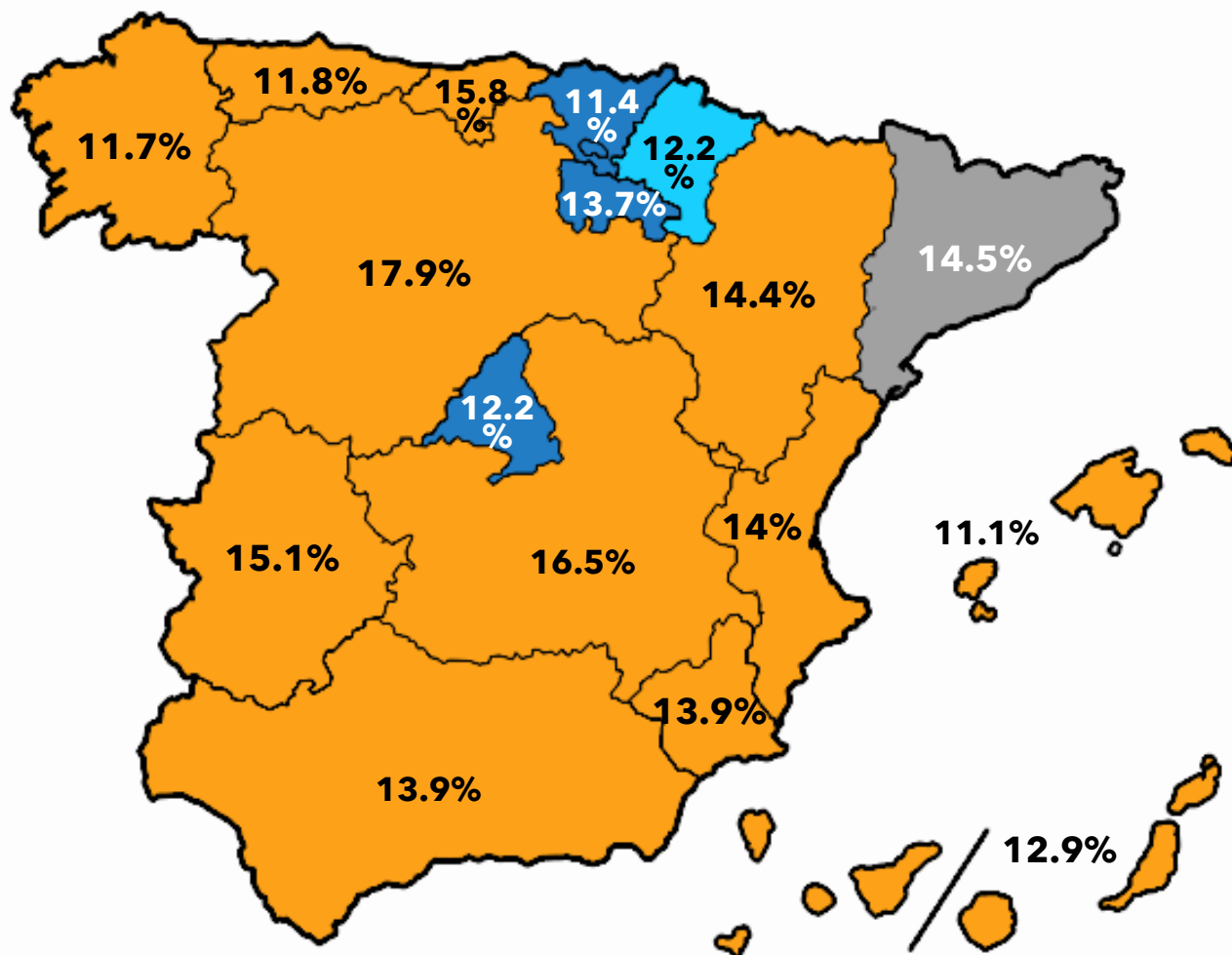
CADENA LÍDER POR CUOTA% TTV. ESPAÑA. LINEAL. TSD. IND4+ (INV) Y 2AS RESIDENCIAS



### QUÉ CADENAS LIDERAN POR DÍAS

CADENA LÍDER POR CUOTA% TTV. ESPAÑA. LINEAL. TSD. IND4+ (INV) Y 2AS RESIDENCIAS





## Antena 3 lidera en 12 de las 17 Comunidades Autónomas

**Antena 3** gana un territorio en noviembre y es la cadena líder del mes en doce territorios. Destaca en Castilla y León (17.9%), Cantabria (15.8%) o Extremadura (15.1%).

**La 1** continúa liderando en cuatro CCAA en las cuales es la cadena más vista en noviembre, destacando su resultado en Madrid con un 12.2% de share o Euskadi (11.4%).

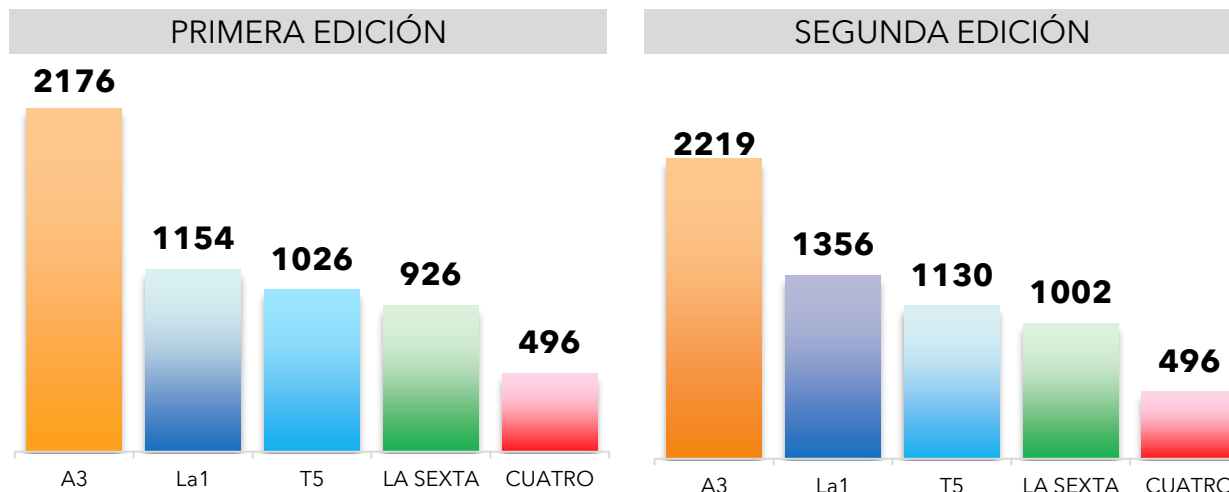
**Telecinco** es la opción líder, un mes más, en Navarra al hacerse con el 12.2% de share en noviembre.

**TV3** es la cadena más vista en Cataluña, liderando en este ámbito de emisión con el 14.5% de share.

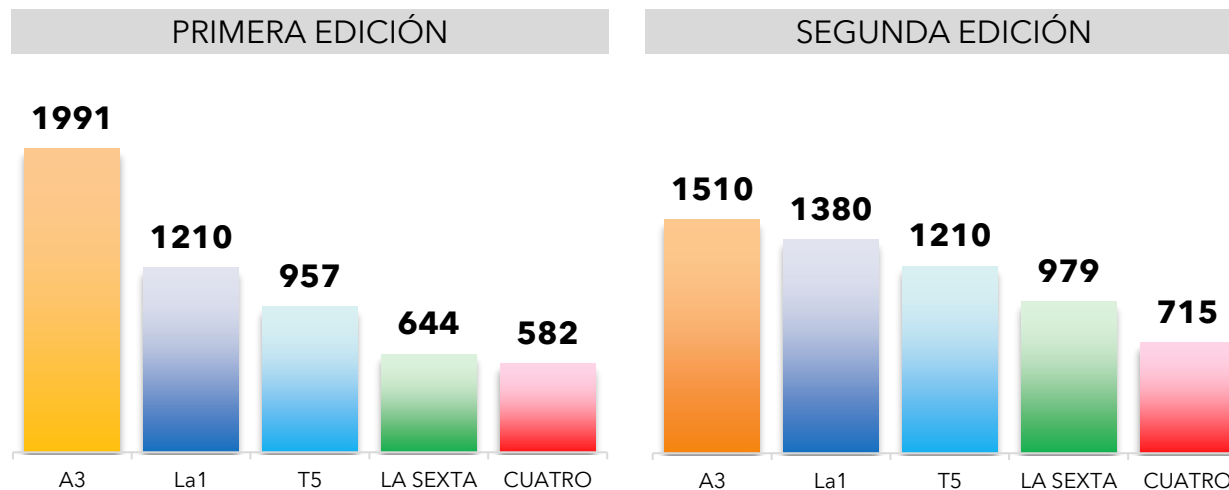
## RANKING TOTAL INFORMATIVOS (L-D) POR MILES

INFORMATIVO	CADENA	SHARE %	AM(000)
ANTENA 3 NOTICIAS		18.8	2047
TELEDIARIO		11.6	1259
INFORMATIVOS T5		9.9	1079
LA SEXTA NOTICIAS		9.8	915
NOTICIAS CUATRO		6.2	542





















## LUNES A VIERNES



## SABADO Y DOMINGO



## EMISIONES INFORMATIVOS POR EDICIONES

TITULO/DESCRIPCIÓN	DÍA EMISIÓN	CADENA	EMISIONES	SHARE %	AM(000)
ANTENA 3 NOTICIAS 2	LUNES-VIERNES		21	18	2219
ANTENA 3 NOTICIAS 1	LUNES-VIERNES		21	22.8	2176
ANTENA 3 NOTICIAS 1 FIN DE SEMANA	SÁBADO-DOMINGO		9	20.9	1991
ANTENA 3 NOTICIAS 2 FIN DE SEMANA	SÁBADO-DOMINGO		9	12.8	1510
TELED. FIN SEMANA 2	SÁBADO-DOMINGO		9	11.1	1380
TELEDIARIO 2	LUNES-VIERNES		19	11	1356
INFORMATIVOS T5 21:00	SÁBADO-DOMINGO		9	10.3	1210
TELED. FIN SEMANA 1	SÁBADO-DOMINGO		9	12.5	1210
TELEDIARIO 1	LUNES-VIERNES		21	12	1154
INFORMATIVOS T5 21:00	LUNES-VIERNES		21	9.1	1130
INFORMATIVOS T5 15:00	LUNES-VIERNES		21	10.7	1026
LA SEXTA NOTICIAS 20H	LUNES-VIERNES		21	9.9	1002
LA SEXTA NOTICIAS 20H	SÁBADO-DOMINGO		9	9.4	979
INFORMATIVOS T5 15:00	SÁBADO-DOMINGO		9	10	957
LA SEXTA NOTICIAS 14H	LUNES-VIERNES		21	10.4	926
NOTICIAS CUATRO 2	SÁBADO-DOMINGO		9	6.9	715
LA SEXTA NOTICIAS 14H	SÁBADO-DOMINGO		9	8.6	644
NOTICIAS CUATRO 1	SÁBADO-DOMINGO		9	8	582
NOTICIAS CUATRO 1	LUNES-VIERNES		21	6.8	496
NOTICIAS CUATRO 2	LUNES-VIERNES		21	4.9	496

## 'Antena 3 Noticias 2' es el informativo más visto del mes de noviembre.











'Antena 3 Noticias 2' (18%), en su edición de lunes a viernes, es el informativo líder en España con 2.219.000 espectadores de media. La primera edición alcanza un 22.8% de share y 2.176.000 espectadores.

La segunda edición del Telediario de La1, de sábado a domingo, es el informativo más visto de la cadena y alcanza un 11.1% de share. Congrega una media de 1.380.000 espectadores.











'Informativos T5 21:00' en su edición de los fines de semana es el informativo más visto de Mediaset en noviembre con el 10.3% de share y 1.210.000 espectadores.



## TOP 10 AUDIENCIA MEDIA

TITULO	CADENA	EMISIONES	AM(000)
LA VOZ:ASALTOS		3	1102
GRAN HERMANO		4	966
GOT TALENT ESPAÑA		5	940
MASK SINGER:ADIVINA QUIEN CANTA		4	916
FIRST DATES		48	877
MASTERCHEF CELEBRITY		3	862
GRAN HERMANO:LIMITE 48 HORAS		4	838
GRAN HERMANO:ULTIMA HORA		7	814
LA BIEN CANTA		4	528
EL PIANO		1	521

## TOP 10 SHARE

TITULO	CADENA	EMISIONES	SHARE %
GRAN HERMANO		4	16
MASTERCHEF CELEBRITY		3	13.9
GRAN HERMANO:LIMITE 48 HORAS		4	13.3
MASK SINGER:ADIVINA QUIEN CANTA		4	12.8
LA VOZ:ASALTOS		3	12.6
GOT TALENT ESPAÑA		5	10.1
FIRST DATES		48	6.8
LA BIEN CANTA		4	6.7
GRAN HERMANO:ULTIMA HORA		7	6.1
EL PIANO		1	5.2

## TOP 10 AUDIENCIA MEDIA

TITULO	CADENA	EMISIONES	AM(000)
PASAPALABRA		20	1763
LA RULETA DE LA SUERTE		28	1449
REACCION EN CADENA		20	1025
LA RULETA DE LA SUERTE NOCHE		5	1013
EL CAZADOR		14	668
SABER Y GANAR		21	638
EL CAZADOR STARS		4	616
CIFRAS Y LETRAS		21	587
SABER Y GANAR:FIN DE SEMANA		9	397
LO SABE NO LO SABE		18	396

## TOP 10 SHARE

TITULO	CADENA	EMISIONES	SHARE %
LA RULETA DE LA SUERTE		28	19.9
PASAPALABRA		20	16.8
REACCION EN CADENA		20	10
LA RULETA DE LA SUERTE NOCHE		5	9.3
EL CAZADOR		14	7.2
SABER Y GANAR		21	6.8
EL CAZADOR STARS		4	6.8
LO SABE NO LO SABE		18	5.1
CIFRAS Y LETRAS		21	4.5
SABER Y GANAR:FIN DE SEMANA		9	4.1

## TOP 10 AUDIENCIA MEDIA

TITULO	CADENA	EMISIONES	AM(000)
RENACER		4	1211
SUEÑOS DE LIBERTAD		19	1197
UNA NUEVA VIDA		4	1088
DETECTIVE TOURE		4	1033
LA PROMESA		20	991
HERMANOS		8	881
LA MODERNA		20	758
LOS QUE VAN A MORIR TE SALUDAN		6	673
VALLE SALVAJE		17	529
BEGUINAS		4	459

## TOP 10 SHARE

TITULO	CADENA	EMISIONES	SHARE %
RENACER		4	14.4
SUEÑOS DE LIBERTAD		19	13.2
HERMANOS		8	13.2
LA PROMESA		20	12.7
UNA NUEVA VIDA		4	11.6
DETECTIVE TOURE		4	10.3
LA MODERNA		20	9
LOS QUE VAN A MORIR TE SALUDAN		6	7.5
VALLE SALVAJE		17	6.6
BEGUINAS		4	5.8

## TOP 20 EMISIONES EN DIFERIDO 'CADENAS EN ABIERTO'

RANKING DE EMISIONES POR AM(000). TTV. ESPAÑA. LINEAL+ADE 1-7. TSD. IND. 4+(INV) + 2AS RESIDENCIAS


RK	TITULO	CADENA	FECHA	DÍA	INICIO	DUR (MIN)	AM(000)
1	MASTERCHEF CELEBRITY	La1	04/11/2024	Lunes	22:57	190	470
2	MASTERCHEF CELEBRITY	La1	11/11/2024	Lunes	22:59	183	458
3	MASTERCHEF CELEBRITY	La1	25/11/2024	Lunes	23:11	195	377
4	LA PROMESA	La1	13/11/2024	Miércoles	17:32	60	330
5	DETECTIVE TOURE / 19 CAMARAS	La1	06/11/2024	Miércoles	23:05	53	328
6	LA PROMESA	La1	28/11/2024	Jueves	17:30	63	316
7	LA PROMESA	La1	22/11/2024	Viernes	17:33	61	316
8	LA PROMESA	La1	25/11/2024	Lunes	17:32	60	295
9	LA PROMESA	La1	20/11/2024	Miércoles	17:29	60	294
10	LA PROMESA	La1	11/11/2024	Lunes	17:33	57	289
11	LA PROMESA	La1	12/11/2024	Martes	17:30	63	286
12	LA PROMESA	La1	06/11/2024	Miércoles	17:35	59	283
13	LA PROMESA	La1	19/11/2024	Martes	17:31	59	282
14	LA PROMESA	La1	26/11/2024	Martes	17:32	60	278
15	VALLE SALVAJE	La1	12/11/2024	Martes	18:33	56	276
16	LA PROMESA	La1	04/11/2024	Lunes	17:33	59	274
17	VALLE SALVAJE	La1	13/11/2024	Miércoles	18:32	59	272
18	LA PROMESA / CAPITULO ESPECIAL	La1	27/11/2024	Miércoles	17:29	62	272
19	VALLE SALVAJE	La1	14/11/2024	Jueves	18:30	61	270
20	VALLE SALVAJE	La1	21/11/2024	Jueves	18:31	61	265

## Gran cobertura de la TV

El 92.9% de la población de España ha visto alguna cadena durante el mes de noviembre. Este dato se traduce en 43.3 millones de españoles.

## Crece el consumo de TV en noviembre

El consumo de televisión en noviembre llega a los 176 minutos por persona, dato que supone un crecimiento del +4.1% respecto al mes de octubre.



## 2.9 Horas por espectador al día

La media de consumo por persona en España se dispara en noviembre alcanzando los 176 minutos por persona al día.

## Crece el consumo en jóvenes

El 87.2% de los jóvenes de 13 a 24 años ha visto la televisión en el mes de noviembre. Es decir, más de 5.4 millones de jóvenes. Crece en un +2.9% respecto a noviembre de 2023.



**GRACIAS**

**DOS30'**

C/ María de Molina 54. Madrid.  
dos30@dos30.com  
www.dos30.com

