

LO + VISTO

AUDIENCIAS
ENERO 2025

DOS30'





CONTENIDOS

Ranking cadenas y emisiones en abierto

Rankings cadenas y programas autonómicos

Rankings cadenas y emisiones en Pago

Liderazgo por grupos audiovisuales

Liderazgo por targets, franjas, días y ámbitos

Lo + visto por géneros

Ranking emisiones en diferido

Consumo televisivo

RANKING DE CADENAS EN ABIERTO				
RANKING POR CUOTA % TTV. ESPAÑA. LINEAL IND. 4+ CON INVITADOS + 2AS RESIDENCIAS				
RK	CADENAS		ENE 25	DIF. DIC 24
1	A3		12.6	0.3
2	TEMATICAS PAGO		11.3	-0.3
3	La1		10.4	0
4	T5		8.7	-0.2
5	AUT		8.6	0.2
6	LA SEXTA		6.4	0
7	CUATRO		6.1	0.2
8	La2		3	0
9	FDF		2.4	0
10	ENERGY		2.4	0.2
11	BEMADtv		2.1	0.2
12	NOVA		2.1	0.1
13	TRECE		1.9	-0.1
14	ATRESERIES		1.8	-0.2
15	NEOX		1.8	0
16	DMAX		1.7	0
17	DIVINITY		1.7	-0.1
18	PARAMOUNT NETWORK		1.5	0
19	MEGA		1.3	0
20	TEN		1.3	-0.1
21	DKISS		1.2	0.1
22	24H		1.1	0
23	BOING		0.9	-0.1
24	CLAN		0.9	0.2
25	GOL PLAY		0.7	-0.1
26	REAL MADRID HD		0.6	0
27	SQUIRREL		0.5	.
28	BOM Cine		0.4	0
29	TELEDEPORTE		0.4	0
30	AUT PRIV		0.3	0

Antena 3 arranca 2025 liderando con un 12.6% de share.

Antena 3 es la cadena más vista de España por sexto mes consecutivo, liderando con un 12.6% de share.

La1 (10.4%) es la segunda cadena más vista del país y mantiene el mismo resultado del mes de diciembre.

Telecinco cierra el top 3 en enero con el 8.7% de cuota de pantalla.

La Sexta registra su mejor mes de enero de los últimos 4 años al promediar un 6.4% de share en este enero de 2025.

Cuatro consigue su mejor mes de enero desde el año 2017 al firmar un 6.1% de cuota de pantalla en enero de 2025.

Tres canales de Mediaset lideran el ranking de cadenas temáticas de TDT: **FDF** (2.4% de share), **Energy** (2.4%) y **BeMadTV** (2.1%).

TOP 20 EMISIONES EN ABIERTO

RANKING DE EMISIONES POR AM(000). TTV. ESPAÑA. LINEAL. IND. 4+ CON INVITADOS + 2AS RESIDENCIAS

RK	TITULO/DESCRIPCIÓN	CADENA	FECHA	INICIO	FIN	CUOTA%	AM(000)
1	PRORROGA FUTBOL:C.REY / R.MADRID-CELTA VIGO	La1	16/01/2025	23:27	0:07	30.1	2986
2	FUTBOL:COPA DEL REY / R.MADRID-CELTA VIGO	La1	16/01/2025	21:31	23:27	22.1	2892
3	ANTENA 3 NOTICIAS 2	A3	20/01/2025	21:05	21:36	18.8	2495
4	ANTENA 3 NOTICIAS 2	A3	13/01/2025	21:05	21:36	19.3	2443
5	ANTENA 3 NOTICIAS 2	A3	27/01/2025	21:05	21:37	18.5	2425
6	ANTENA 3 NOTICIAS 2	A3	30/01/2025	21:04	21:36	19.6	2422
7	LA REVUELTA / BELEN ESTEBAN	La1	07/01/2025	21:43	23:03	17.4	2387
8	ANTENA 3 NOTICIAS 2	A3	23/01/2025	21:04	21:36	19.1	2373
9	ANTENA 3 NOTICIAS 2	A3	07/01/2025	21:05	21:36	18.6	2349
10	ANTENA 3 NOTICIAS 1	A3	20/01/2025	14:58	15:27	23.6	2346
11	ANTENA 3 NOTICIAS 1	A3	21/01/2025	14:58	15:28	23.4	2332
12	EL HORMIGUERO / EMILIANO GARCIA-PAGE	A3	27/01/2025	21:55	23:13	16.5	2294
13	ANTENA 3 NOTICIAS 2	A3	14/01/2025	21:05	21:36	18.3	2289
14	ANTENA 3 NOTICIAS 1	A3	22/01/2025	14:58	15:28	22.9	2286
15	EL HORMIGUERO / EL CAPITAN	A3	13/01/2025	21:55	23:11	16.4	2284
16	ANTENA 3 NOTICIAS 1	A3	28/01/2025	14:58	15:28	23.4	2273
17	ANTENA 3 NOTICIAS 1	A3	30/01/2025	14:58	15:29	24.4	2268
18	ANTENA 3 NOTICIAS 1	A3	27/01/2025	14:58	15:27	22.4	2262
19	ANTENA 3 NOTICIAS 2	A3	28/01/2025	21:05	21:36	17.8	2258
20	ANTENA 3 NOTICIAS 1	A3	16/01/2025	14:58	15:29	24.4	2241

RANKING PROGRAMAS NO DEPORTIVOS					
R.	TITULO/DESCRIPCIÓN	CADENA	EMISIONES	SHARE %	AM(000)
1	ANTENA 3 NOTICIAS 1		23	22.6	2125
2	ANTENA 3 NOTICIAS 1		23	17.3	2119
3	ANTENA 3 NOTICIAS 1 FIN DE SEMANA		8	21.1	2026
4	EL HORMIGUERO		15	15	2000
5	PASAPALABRA		21	18.3	1921
6	LA REVUELTA		15	14.5	1796
7	CONCIERTO DE AÑO NUEVO		2	30.2	1632
8	LA RULETA DE LA SUERTE		31	21.2	1563
9	LA ISLA DE LAS TENTACIONES:EXPRESS		4	10.7	1463
10	ANTENA 3 NOTICIAS 2 FIN DE SEMANA		8	12	1400

'Antena 3 Noticias 1' es el programa más visto de enero.

Los servicios informativos de Antena 3 están de enhorabuena. **'Antena 3 Noticias 1'** arranca 2025 como el programa más visto del mes de enero con 2.125.000 espectadores.

El espacio de entretenimiento líder del mes de enero es **'El hormiguero'** de Antena 3. El programa alcanza los 2 millones de espectadores y 15% de share.

Le sigue el concurso **'Pasapalabra'** con más de 1.9 millones de espectadores y 18.3% de cuota.

Cierra el top 3 de programas de entretenimiento más vistos **'La Revuelta'** de La1 con 1.796.000 espectadores y 14.5% de share.

RANKING DE CADENAS AUTONÓMICAS			
RANKING POR CUOTA%. ÁMBITO DE EMISIÓN. LINEAL. IND. 4+(INV) + 2AS RESIDENCIAS			
RK	CADENAS	ENE 25	DIF. DIC 24
1	TV3	14	0.4
2	ARAGON TV	12.2	-0.3
3	C.SUR	9.9	0.1
4	TVG	9.5	0.7
5	ETB2	8.4	-0.1
6	IB3	5.6	0.9
7	TVCAN	5.5	-0.8
8	TELEMADRID	5.4	0.5
9	CMM	5.2	-0.6
10	C.EXTREMADURA	4.9	0.2
11	TPA	4.6	0
12	A PUNT	3	0.3
13	LA 7TV	2.7	0.1
14	ETB1	2.1	-0.2
15	3/24	1.4	-0.1
16	La 7	1.3	-0.3
17	TVG2	1.1	0.2
18	LAOTRA	0.9	0
19	TPA2	0.8	0
20	ETB3	0.3	0.1

TV3 es la cadena autonómica líder en enero por tercer mes consecutivo.

TV3 es la cadena más vista en Cataluña, y cadena autonómica líder en enero, al alcanzar un 14% de cuota de pantalla.

Aragón TV (12.2%) es la segunda cadena más seguida de FORTA en el mes de enero pese a su retroceso de 3 décimas respecto al pasado mes de diciembre.

Canal Sur (9.9%) cierra el top 3 de la FORTA y mejora un +15.1% respecto al mes de enero de 2024.

La autonómica de baleares **IB3** (5.6%) y la autonómica gallega **TVG** (9.5%) son las dos cadenas de FORTA que más crecen en enero de 2025 respecto al último mes de 2024.

TOP 20 PROGRAMAS AUTONÓMICOS

RANKING DE PROGRAMAS POR CUOTA%. ÁMBITO DE EMISIÓN. LINEAL. TSD. IND. 4+(INV) + 2AS RESIDENCIAS

RK	TITULO/DESCRIPCIÓN	CADENA	INICIO	FIN	EMISIONES	CUOTA%	AM(000)
1	ARAGON NOTICIAS 1	ARAGON TV	14:01	14:39	31	33.8	84
2	TELENOTICIES MIGDIA	TV3	14:30	15:35	23	28.1	371
3	ATRAPAME SI PUEDES	ARAGON TV	13:08	13:56	23	27.6	45
4	CABALGATA DE REYES	ARAGON TV	17:30	20:29	1	26.5	79
5	FUTBOL:SUPERCOPA D'ESPANYA FEMENI	TV3	12:00	13:50	1	25.8	227
6	EL TIEMPO	ARAGON TV	15:01	15:13	19	25.8	76
7	TELENOTICIES CAP DE SETMANA MIGDIA	TV3	14:30	15:36	8	24.9	371
8	ARAGON DEPORTES	ARAGON TV	14:42	14:57	29	24.8	71
9	EL DOCTOR MARTIN	TV3	16:05	16:57	6	22.5	310
10	BENEIDES DE MURO	IB3	15:40	17:56	1	22.3	48
11	TELEBERRI 1	ETB2	15:04	15:40	31	21.9	93
12	TELENOTICIES COMARQUES	TV3	13:55	14:29	21	21.8	231
13	CUINES	TV3	15:35	16:03	19	21.7	296
14	POST FUTBOL:SUPERCOPA D'ESPANYA FEMENI	TV3	13:50	14:28	1	21.2	261
15	TELENOTICIES VESPRE	TV3	21:00	22:01	23	20.5	397
16	EL CAMPO ES NUESTRO	ARAGON TV	15:14	15:50	25	20.5	58
17	EL FORASTER	TV3	22:52	23:50	5	20.2	304
18	EL CONQUISTADOR DEL CARIBE	ETB2	23:09	1:22	2	19.7	67
19	TENTOL	IB3	10:24	10:54	1	19	10
20	TELEBERRI 2	ETB2	21:07	21:41	31	18.9	109

RANKING DE CADENAS DE PAGO

RANKING POR CUOTA%. PAGO. ESPAÑA. LINEAL. IND. 4+(INV) + 2AS RESIDENCIAS

RK	CADENAS	ENE 25	DIF. DIC 24
1	MOVISTAR PLUS+	3.7	1.9
2	LALIGA TV por M+	2.5	-1.5
3	WARNER TV	2.4	-0.1
4	STAR CHANNEL	2.3	0.1
5	DAZN LaLiga	1.7	-0.8
6	AXN	1.6	-0.3
7	CALLE 13	1.6	0.2
8	COMEDY CENTRAL	1.2	-0.2
9	LIGA DE CAMPEONES por M+	1.2	-0.2
10	CANAL HOLLYWOOD	1.2	-1.2
11	SYFY	1.2	0.3
12	CANAL HISTORIA	1.1	-0.4
13	NATIONAL GEOGRAPHIC	1.1	0.2
14	EUROSPORT	1.1	0.5
15	VAMOS por M+	1.1	0.1
16	TCM	1	0.1
17	DISCOVERY	0.9	0
18	AMC	0.9	0.2
19	COSMO	0.8	0.1
20	AMC BREAK	0.8	0.1
21	AMC CRIME	0.8	0.1
22	COPA DEL REY por M+	0.8	0.8
23	SOMOS	0.7	-0.2
24	ESTRENOS por M+	0.7	0
25	NGC WILD	0.6	0
26	XTRM	0.6	0.1
27	DISNEY JUNIOR	0.6	-0.1
28	CANAL COCINA	0.5	-0.5
29	ACCION por M+	0.5	0.2
30	DECASA	0.5	-0.1

Movistar Plus+ es la cadena líder del Pago con el 3.7% de share en enero.

Movistar Plus+ es la cadena líder del universo pago al firmar un 3.7% de share en enero de 2025. La cadena mejora casi dos puntos de share respecto al mes de diciembre.

LaLiga TV por M+ es la segunda cadena más vista del mes de enero con el 2.5% de share. La cadena de fútbol pierde 1.5 puntos de cuota respecto al mes de diciembre.

La tercera posición la ocupa **Warner TV** con el 2.4% de share sobre el conjunto de cadenas de Pago. Pierde una décima respecto al mes de diciembre de 2024 y ocupa la tercera plaza por segundo mes consecutivo.

El canal de Movistar+ dedicado a la **Copa del Rey** crece hasta el 0.8% de share.

TOP 20 EMISIONES EN PAGO

RANKING DE EMISIONES POR AM(000). PAGO. ESPAÑA. LINEAL. IND. 4+(INV) + 2AS RESIDENCIAS

RK	TITULO/DESCRIPCIÓN	CADENA	FECHA	INICIO	FIN	CUOTA%	AM(000)
1	FUTBOL:SUPERCOPA / R.MADRID-BARCELONA	MOVISTAR PLUS+	12/01/2025	20:00	22:04	39.9	1176
2	FUTBOL:LIGA ESPAÑOLA / BARCELONA-VALENCIA	DAZN LaLiga	26/01/2025	21:01	22:54	39.8	986
3	POST FUTBOL:SUPERCOPA / R.MADRID-BARCELONA	MOVISTAR PLUS+	12/01/2025	22:04	22:29	30	784
4	FUTBOL:LIGA ESPAÑOLA / VALENCIA-R.MADRID	LALIGA TV por M+	03/01/2025	21:02	23:03	33.1	756
5	FUTBOL:CHAMPIONS LEAGUE / R.MADRID-SALZBURGO	LIGA DE CAMPEONES por M+	22/01/2025	21:01	22:51	39.1	707
6	FUTBOL:LIGA ESPAÑOLA / GETAFE-BARCELONA	LALIGA TV por M+	18/01/2025	21:01	22:58	29.6	670
7	DEPORTEPLUS+:SUPERCOPA DE ESPAÑA	MOVISTAR PLUS+	12/01/2025	18:22	23:29	29.1	660
8	FUTBOL:CHAMPIONS LEAGUE / BENFICA-BARCELONA	LIGA DE CAMPEONES por M+	21/01/2025	21:01	22:58	29.8	597
9	FUTBOL:LIGA ESPAÑOLA / R.VALLADOLID-R.MADRID	LALIGA TV por M+	25/01/2025	21:02	22:54	25.8	574
10	FUTBOL:LIGA ESPAÑOLA / R.MADRID-LAS PALMAS	DAZN LaLiga	19/01/2025	16:16	18:11	33.2	561
11	FUTBOL:SUPERCOPA / ATH.BILBAO-BARCELONA	MOVISTAR PLUS+	08/01/2025	20:00	21:56	31.9	553
12	FUTBOL:SUPERCOPA / R.MADRID-MALLORCA	MOVISTAR PLUS+	09/01/2025	20:00	21:55	34.1	539
13	FUTBOL:SUPERCOPA / R.MADRID-BARCELONA	COPA DEL REY por M+	12/01/2025	20:00	22:04	17.1	504
14	FUTBOL:COPA DEL REY / BARCELONA-R.BETIS	MOVISTAR PLUS+	15/01/2025	21:03	22:54	24.9	484
15	POST FUTBOL:CHAMPIONS LEAGUE / BENFICA-BARCELONA	LIGA DE CAMPEONES por M+	21/01/2025	22:58	23:11	28.6	479
16	FUTBOL:LIGA ESPAÑOLA / AT.MADRID-VILLARREAL	LALIGA TV por M+	25/01/2025	16:16	18:10	29	437
17	FUTBOL:CHAMPIONS LEAGUE / BARCELONA-ATALANTA	LIGA DE CAMPEONES por M+	29/01/2025	21:00	22:57	18.3	416
18	FUTBOL:CHAMPIONS LEAGUE / BRESTOIS 29-R.MADRID	LIGA DE CAMPEONES 2 por M+	29/01/2025	21:04	22:56	17.4	400
19	POST FUTBOL:SUPERCOPA / R.MADRID-BARCELONA	COPA DEL REY por M+	12/01/2025	22:04	22:29	14.3	375
20	PREVIO FUTBOL:CHAMPIONS LEAGUE / R.MADRID-SALZBURGO	LIGA DE CAMPEONES por M+	22/01/2025	20:48	21:01	26.8	356

RANKING POR GRUPOS AUDIOVISUALES

RANKING DE GRUPOS POR CUOTA %. TTV. ESPAÑA. LINEAL. TSD. IND. 4+(INV) + 2AS RESIDENCIAS

CADENAS	CUOTA ENERO 25	DIF. CUOTA DIC 24	ESPECTADORES ÚNICOS	COBERTURA %
 ATRESMEDIA	26.1	0.3	37.7 Millones	80.1
<i>MEDIASET</i> españa.	24.2	0.2	38.0 Millones	80.8
rtve	15.7	0	37.5 Millones	79.7
 forta	8.6	0.2	27.9 Millones	59.3
 squirrel M E D I A	2.6	-0.2	22.0 Millones	46.8
 Unidad Editorial	2.4	-0.1	21.8 Millones	46.5
 ABSIDE [®] MEDIA	1.9	-0.1	14.6 Millones	31.1

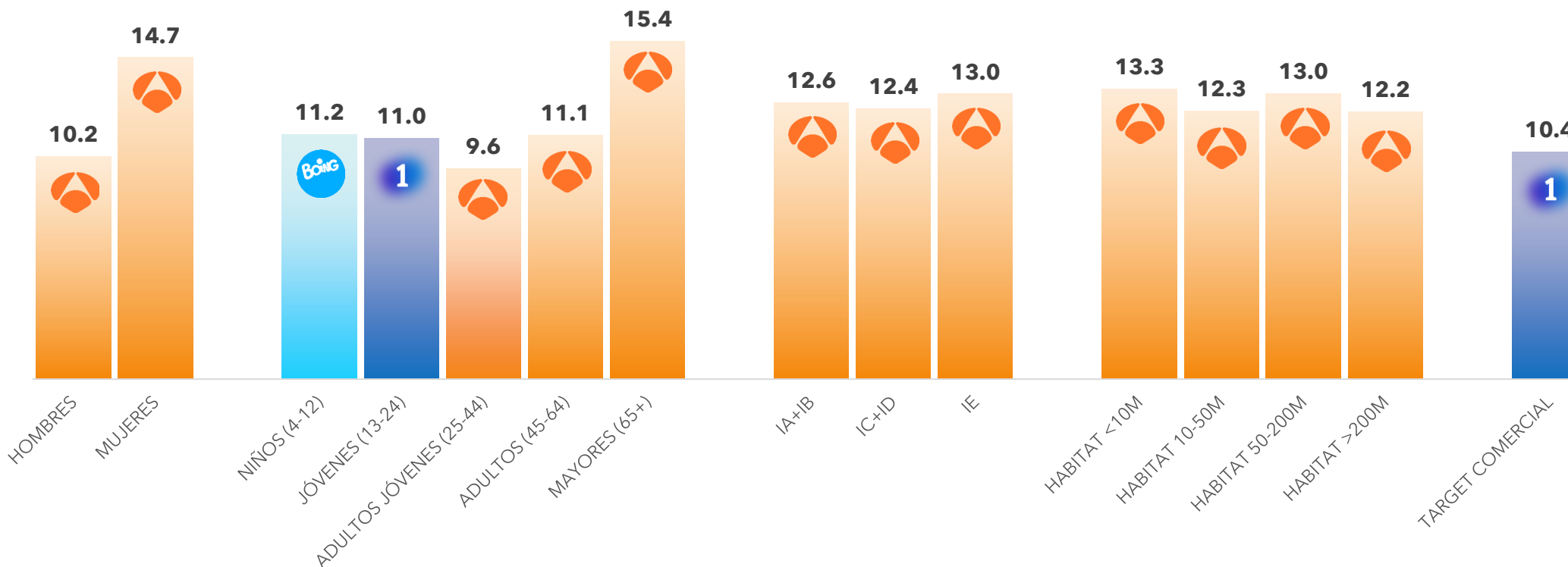
MEDIASET: T5, Cuatro, FDF, Energy, Boing, BeMad, Divinity | **ATRESMEDIA:** A3, LaSexta, Mega, Atreseries, Neox, Nova | **RTVE:** La1, La2, Clan, 24H, Teledeporte
FORTA: cadenas autonómicas | **UNIDAD EDITORIAL:** Gol Play, Dmax | **SQUIRREL:** Squirrel TV, Paramount Network y Bom Cine | **ABSIDE MEDIA:** Trece

Antena 3 es la cadena líder en la gran mayoría de targets en enero.

Antena 3 mantiene su liderazgo en mujeres (14.7%). Además, Antena 3 lidera en espectadores a partir de los 25 años en adelante. Por su parte, Boing es la cadena líder en niños de 4 a 12 años al registrar un 11.2% de share en este segmento de la población, mientras La1 logra la primera posición en jóvenes de 13 a 24 años (11% de share) y en el preciado Target Comercial (10.4% de share).

QUÉ CADENAS LIDERAN POR TARGETS

CADENA LÍDER POR CUOTA% TTV. ESPAÑA. LINEAL. TSD. IND4+ (INV) Y 2AS RESIDENCIAS

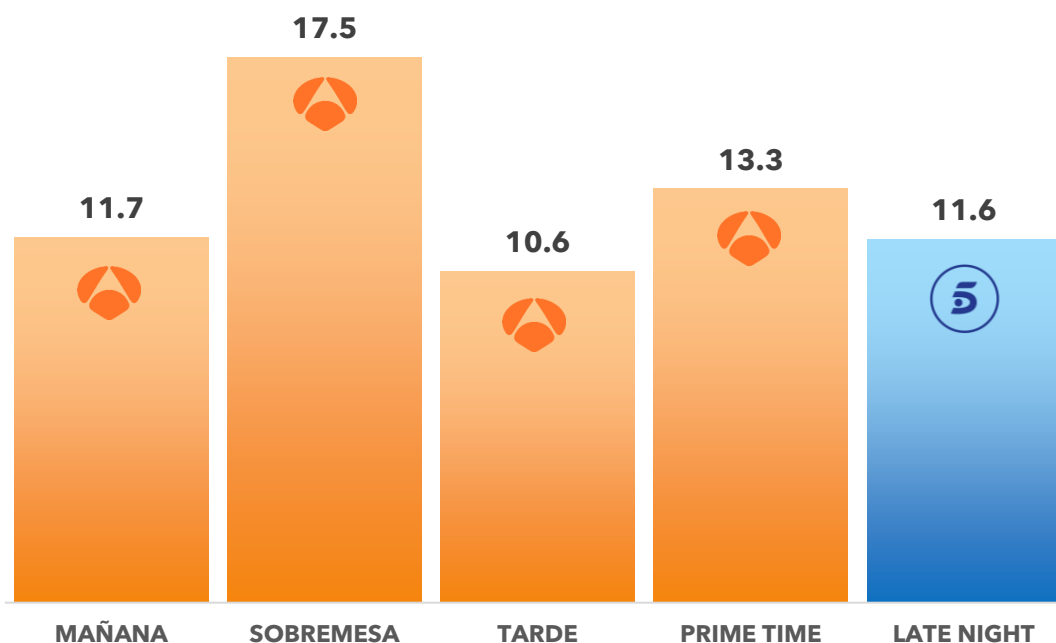


Antena 3, cadena líder todos los días de la semana.

Antena 3 es la cadena líder del mes de enero en cuatro de las cinco franjas en las que se divide el día televisivo. Destacan los datos en la sobremesa (17.5% de share) y prime time (13.3%). Por otra parte, el Late Night es para Telecinco con el 11.6% de cuota. Por días de la semana, Antena 3 es la cadena líder de lunes a domingo de manera ininterrumpida.

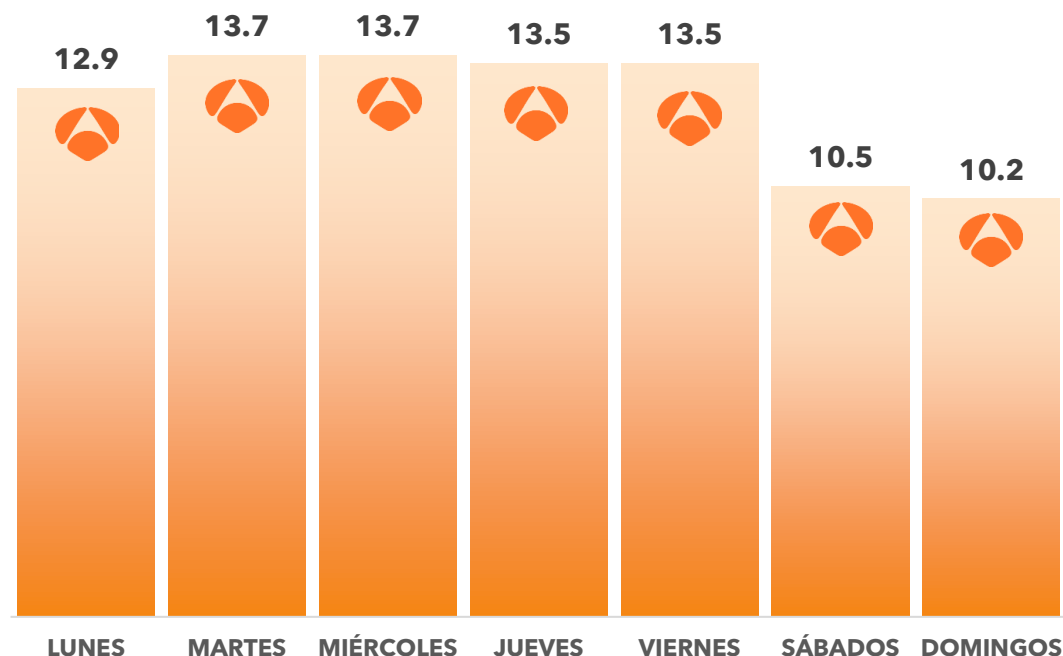
QUÉ CADENAS LIDERAN POR FRANJAS

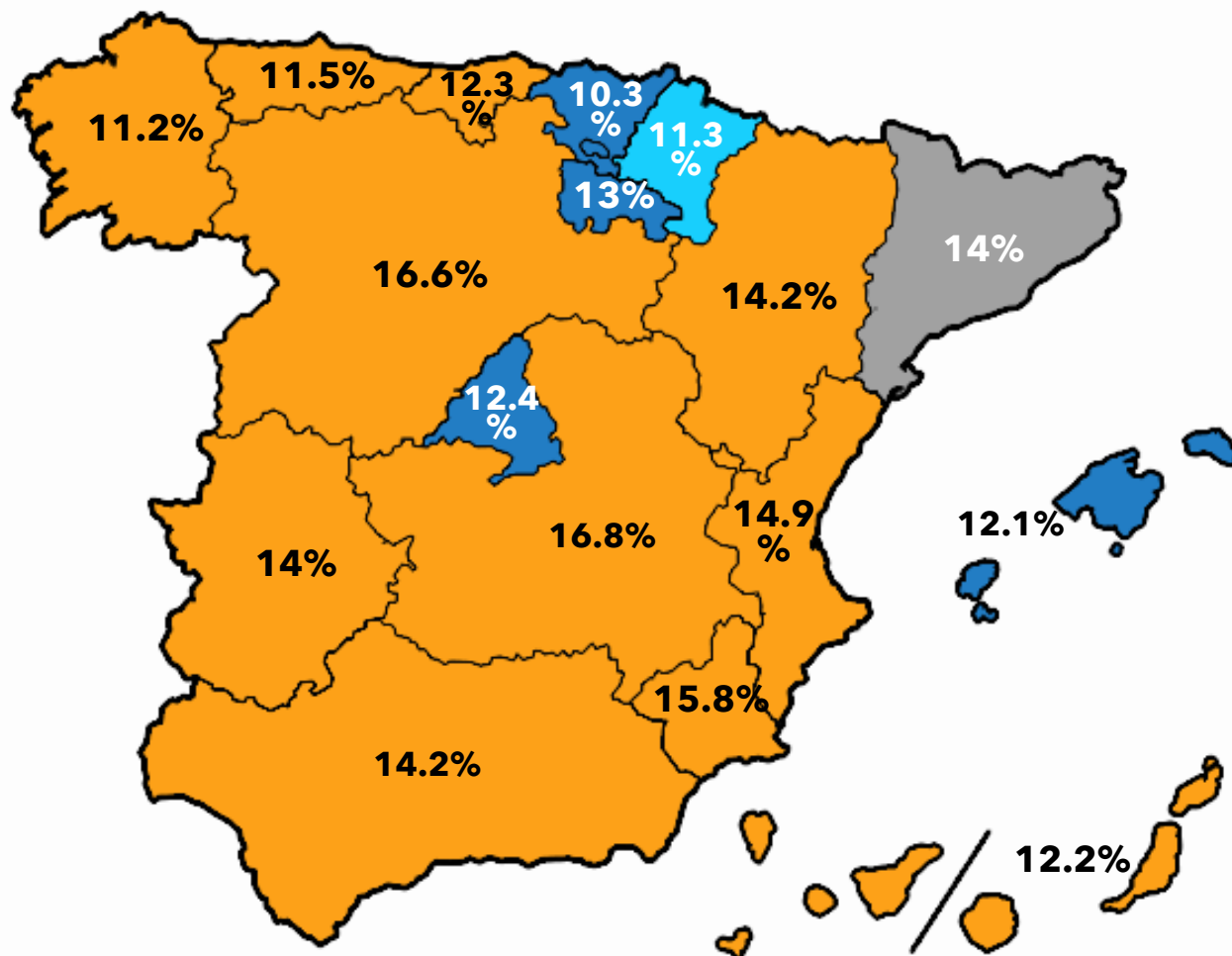
CADENA LÍDER POR CUOTA% TTV. ESPAÑA. LINEAL. TSD. IND4+ (INV) Y 2AS RESIDENCIAS



QUÉ CADENAS LIDERAN POR DÍAS

CADENA LÍDER POR CUOTA% TTV. ESPAÑA. LINEAL. TSD. IND4+ (INV) Y 2AS RESIDENCIAS





Antena 3 lidera en 11 de las 17 Comunidades Autónomas

Antena 3 vuelve a ser, un mes más, la cadena dominante en la mayoría de regiones de España. Así, en enero lidera en 11 Comunidades Autónomas, de las cuales destacan Andalucía con el 14.2% de share o Comunidad Valenciana con el 14.9% de cuota.

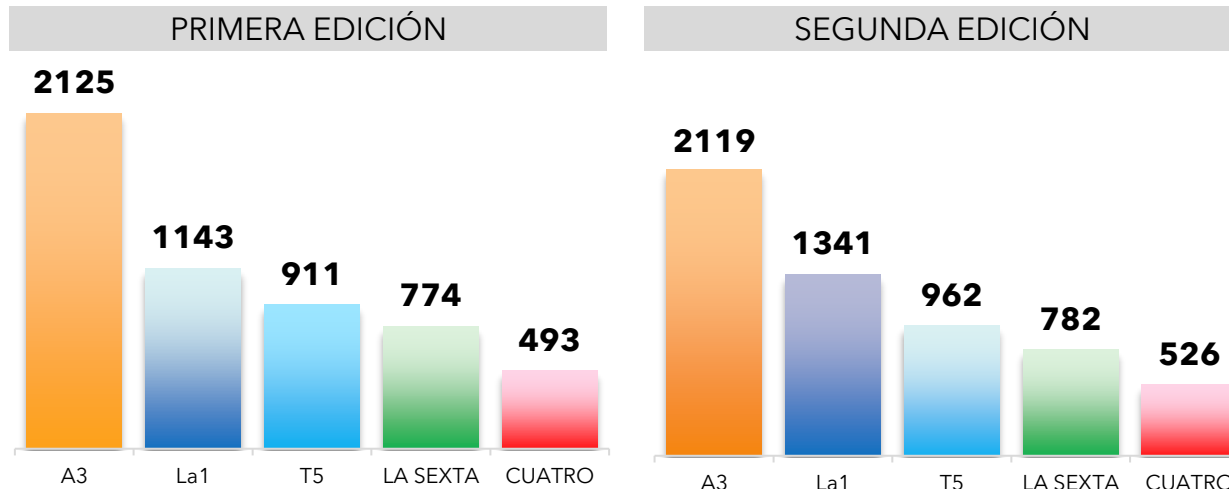
La 1 es la cadena líder en 4 CCAA en las cuales es la cadena más vista en enero, destacando en Madrid (12.4% de share) o Euskadi (10.3%).

Finalmente, **TV3** es la cadena más vista en Cataluña un mes más, liderando en este ámbito de emisión con el 14% de share.

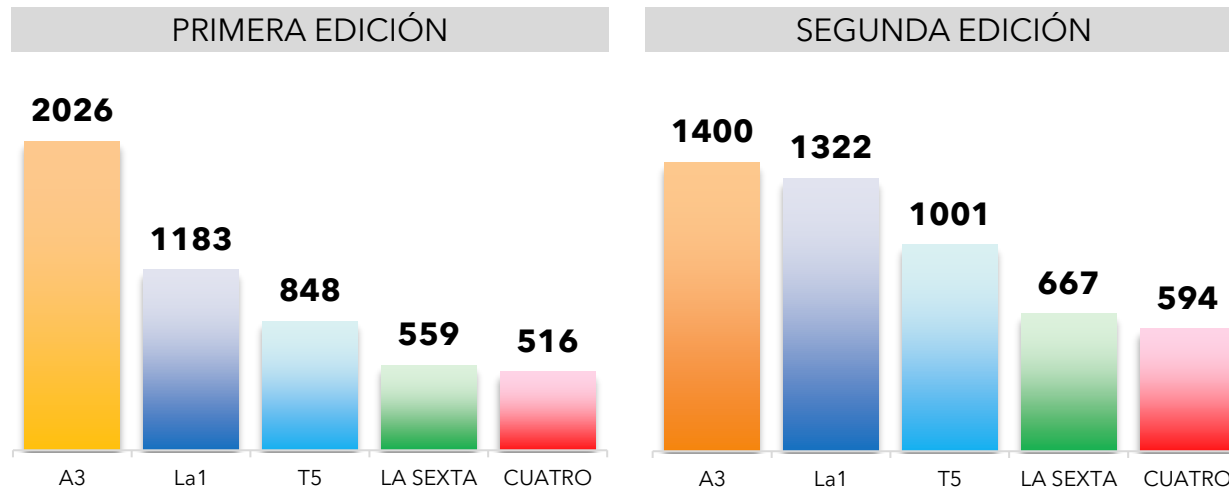
RANKING TOTAL INFORMATIVOS (L-D) POR MILES

INFORMATIVO	CADENA	SHARE %	AM(000)
ANTENA 3 NOTICIAS		18.6	2005
TELEDIARIO		11.5	1237
INFORMATIVOS T5		8.6	933
LA SEXTA NOTICIAS		7.8	726
NOTICIAS CUATRO		6	521





















LUNES A VIERNES



SABADO Y DOMINGO



EMISIONES INFORMATIVOS POR EDICIONES

TITULO/DESCRIPCIÓN	DÍA EMISIÓN	CADENA	EMISIONES	SHARE %	AM(000)
ANTENA 3 NOTICIAS 1	LUNES-VIERNES		23	22.6	2125
ANTENA 3 NOTICIAS 2	LUNES-VIERNES		23	17.3	2119
ANTENA 3 NOTICIAS 1 FIN DE SEMANA	SÁBADO-DOMINGO		8	21.1	2026
ANTENA 3 NOTICIAS 2 FIN DE SEMANA	SÁBADO-DOMINGO		8	12	1400
TELEDIARIO 2	LUNES-VIERNES		23	11	1341
TELED. FIN SEMANA 2	SÁBADO-DOMINGO		8	10.9	1322
TELED. FIN SEMANA 1	SÁBADO-DOMINGO		8	12.1	1183
TELEDIARIO 1	LUNES-VIERNES		23	12	1143
INFORMATIVOS T5 21:00	SÁBADO-DOMINGO		8	8.6	1001
INFORMATIVOS T5 21:00	LUNES-VIERNES		23	7.8	962
INFORMATIVOS T5 15:00	LUNES-VIERNES		23	9.6	911
INFORMATIVOS T5 15:00	SÁBADO-DOMINGO		8	8.8	848
LA SEXTA NOTICIAS 20H	LUNES-VIERNES		23	7.7	782
LA SEXTA NOTICIAS 14H	LUNES-VIERNES		23	8.8	774
LA SEXTA NOTICIAS 20H	SÁBADO-DOMINGO		8	6.4	667
NOTICIAS CUATRO 2	SÁBADO-DOMINGO		8	5.7	594
LA SEXTA NOTICIAS 14H	SÁBADO-DOMINGO		8	7.7	559
NOTICIAS CUATRO 2	LUNES-VIERNES		23	5.2	526
NOTICIAS CUATRO 1	SÁBADO-DOMINGO		8	7.1	516
NOTICIAS CUATRO 1	LUNES-VIERNES		23	6.8	493

'Antena 3 Noticias 1' es el informativo más visto del primer mes de 2025.

'Antena 3 Noticias 1' (22.6%), en su edición de lunes a viernes, es el informativo líder en España con 2.125.000 espectadores de media. La segunda edición alcanza un 17.3% de share y 2.119.000 espectadores.

La segunda edición del Telediario de La1, de lunes a viernes, es el informativo más visto de la cadena y alcanza un 11% de share. Congrega una media de 1.341.000 espectadores.

'Informativos T5 21:00' en su edición de los fines de semana es el informativo más visto de Mediaset en enero con el 8.6% de share y 1.001.000 espectadores.

TOP 10 AUDIENCIA MEDIA

TITULO	CADENA	EMISIONES	AM(000)
EL DESAFIO		4	1573
LA ISLA DE LAS TENTACIONES		5	1297
EL CAPITAN EN AMERICA		3	1230
FIRST DATES		53	883
HAY UNA COSA QUE TE QUIERO DECIR		4	866
GH DUO		6	850
BAKE OFF:FAMOSOS AL HORNO		4	802
GRAND PRIX		1	720
CUARTO MILENIO		3	715
GH DUO:LIMITE 48 HORAS		4	706

TOP 10 SHARE

TITULO	CADENA	EMISIONES	SHARE %
EL DESAFIO		4	15.4
EL CAPITAN EN AMERICA		3	15
LA ISLA DE LAS TENTACIONES		5	14.8
GH DUO		6	12.7
GH DUO:LIMITE 48 HORAS		4	11.3
BAKE OFF:FAMOSOS AL HORNO		4	9.7
HAY UNA COSA QUE TE QUIERO DECIR		4	9.7
MASTERCHEF JUNIOR		3	9.2
HORIZONTE		4	8.7
NEXT LEVEL CHEF		4	7.2

TOP 10 AUDIENCIA MEDIA

TITULO	CADENA	EMISIONES	AM(000)
PASAPALABRA		21	1921
LA RULETA DE LA SUERTE		31	1563
ATRAPA UN MILLON		4	1126
REACCION EN CADENA		21	872
EL CAZADOR		16	735
EL CAZADOR STARS		5	677
CIFRAS Y LETRAS		22	669
SABER Y GANAR		23	645
SABER Y GANAR:FIN DE SEMANA		8	458
LO SABE NO LO SABE		21	430

TOP 10 SHARE

TITULO	CADENA	EMISIONES	SHARE %
LA RULETA DE LA SUERTE		31	21.2
PASAPALABRA		21	18.3
ATRAPA UN MILLON		4	10.3
REACCION EN CADENA		21	8.4
EL CAZADOR		16	7.7
EL CAZADOR STARS		5	7.5
SABER Y GANAR		23	6.8
CIFRAS Y LETRAS		22	5.2
LO SABE NO LO SABE		21	5
SABER Y GANAR:FIN DE SEMANA		8	4.6

TOP 9 AUDIENCIA MEDIA

TITULO	CADENA	EMISIONES	AM(000)
SUEÑOS DE LIBERTAD		21	1235
LA PROMESA		22	1184
UNA NUEVA VIDA		4	1022
RENACER		8	887
LA MODERNA		21	861
HONOR		4	738
VALLE SALVAJE		21	666
LA LEY DEL MAR		1	492
CUSTODIA REPARTIDA		2	406

TOP 9 SHARE

TITULO	CADENA	EMISIONES	SHARE %
LA PROMESA		22	14.4
SUEÑOS DE LIBERTAD		21	13.3
UNA NUEVA VIDA		4	10.8
RENACER		8	10.7
LA MODERNA		21	9.8
HONOR		4	8.2
VALLE SALVAJE		21	7.9
LA LEY DEL MAR		1	7.7
CUSTODIA REPARTIDA		2	4

TOP 20 EMISIONES EN DIFERIDO 'CADENAS EN ABIERTO'

RANKING DE EMISIONES POR AM(000). TTV. ESPAÑA. LINEAL+ADE 1-7. TSD. IND. 4+(INV) + 2AS RESIDENCIAS

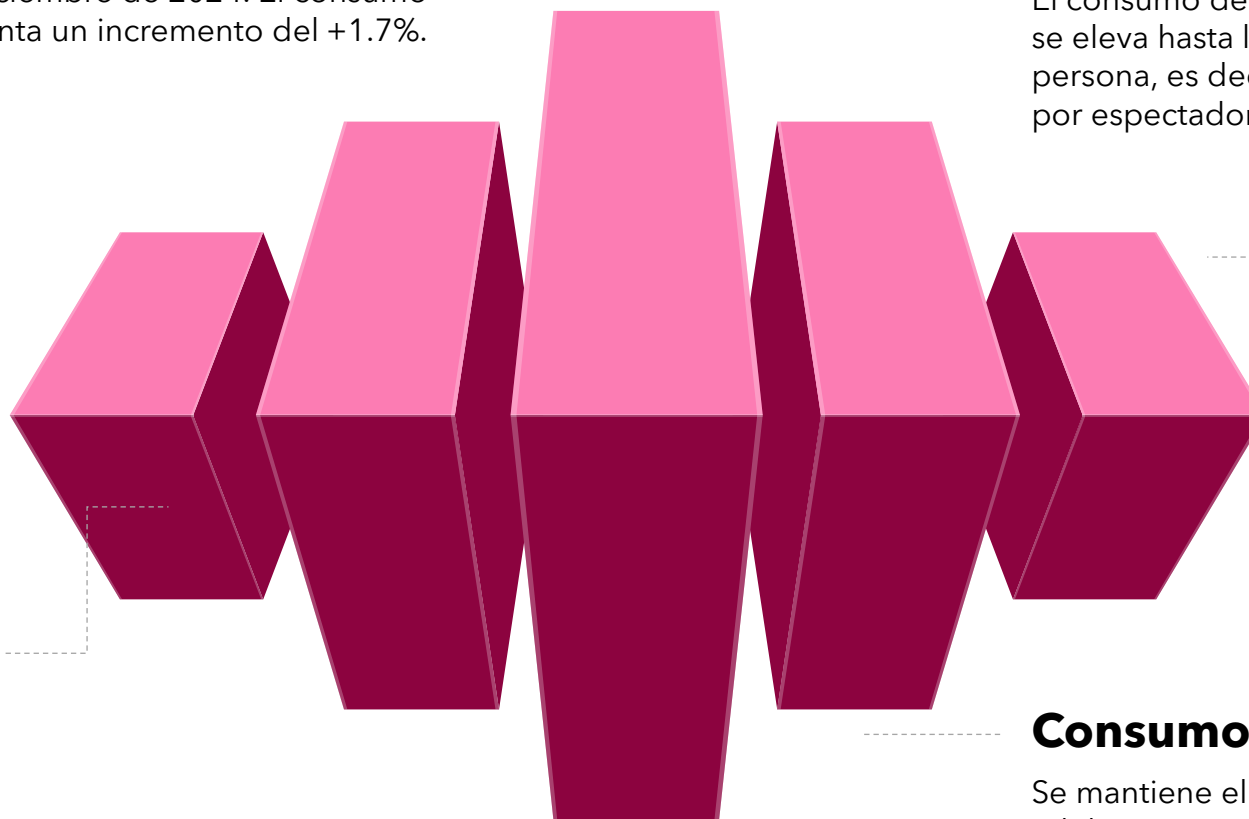
RK	TITULO	CADENA	FECHA	DÍA	INICIO	DUR (MIN)	AM(000)
1	LA ISLA DE LAS TENTACIONES	T5	20/01/2025	Lunes	23:09	122	502
2	LA ISLA DE LAS TENTACIONES	T5	13/01/2025	Lunes	23:12	114	484
3	LA ISLA DE LAS TENTACIONES	T5	06/01/2025	Lunes	22:55	120	476
4	LA ISLA DE LAS TENTACIONES:EXPRESS	T5	20/01/2025	Lunes	22:09	60	463
5	LA ISLA DE LAS TENTACIONES:EXPRESS	T5	13/01/2025	Lunes	22:00	72	459
6	LA ISLA DE LAS TENTACIONES	T5	27/01/2025	Lunes	23:14	125	428
7	LA ISLA DE LAS TENTACIONES:EXPRESS	T5	06/01/2025	Lunes	22:00	55	417
8	LA ISLA DE LAS TENTACIONES:EXPRESS	T5	27/01/2025	Lunes	22:09	65	414
9	LA ISLA DE LAS TENTACIONES	T5	29/01/2025	Miércoles	22:08	87	407
10	LA PROMESA	La1	03/01/2025	Viernes	17:34	62	341
11	LA PROMESA	La1	21/01/2025	Martes	17:42	60	321
12	LA PROMESA	La1	30/01/2025	Jueves	17:42	61	314
13	LA PROMESA	La1	10/01/2025	Viernes	17:36	58	313
14	LA PROMESA	La1	15/01/2025	Miércoles	17:32	58	303
15	LA PROMESA	La1	28/01/2025	Martes	17:42	55	302
16	LA PROMESA	La1	09/01/2025	Jueves	17:35	57	298
17	LA PROMESA	La1	17/01/2025	Viernes	17:32	63	290
18	LA PROMESA	La1	29/01/2025	Miércoles	17:40	58	288
19	LA PROMESA	La1	14/01/2025	Martes	17:35	58	286
20	LA PROMESA	La1	20/01/2025	Lunes	17:43	58	284

Crece el consumo de TV

Crece el consumo de TV en enero respecto al pasado mes de diciembre de 2024. El consumo experimenta un incremento del +1.7%.

174 minutos de consumo de TV diarios

El consumo de televisión en enero se eleva hasta los 178 minutos por persona, es decir, cerca de 3 horas por espectador al día.



Crece el consumo en Madrid y Cataluña

En enero crece el consumo de televisión en la C. de Madrid un +3.3% respecto a diciembre y un +0.6% en Cataluña.

Consumo por targets

Se mantiene el consumo de televisión en los adultos jóvenes (25 a 44 años) respecto al mes de diciembre. Crece también en 45 a 64 años (+2.4%) y en mayores de 65 años (+3.6%).



GRACIAS

DOS30'

C/ María de Molina 54. Madrid.
dos30@dos30.com
www.dos30.com

